

Sintetico

GESTIONE DELLE ENTRATE Anno 2015

CONTO DI BILANCIO

COMUNE DI CASTELLI

Provincia di :


M. G. n. n. 18/2016

DESCRIZIONE		RS	CP	T	CATEGORIA 1^		CATEGORIA 2^		CATEGORIA 2^		
Maggiori o Minori Entrate	Residui (D=B+C) (E=D-A) (F=A-D)	Residui (B)	Residui (C)	Residui (A)	Competenza (F)	Totale (M)	Competenza (G)	Competenza (H)	Res. da riportare	Res. da riportare	Totale (N)
		RS	CP	T	CATEGORIA 1^		CATEGORIA 2^		CATEGORIA 2^		
ENTRATE TRIBUTARIE											

IMPOSTE											
CATEGORIA 1^											

Cod. 1010012 RISORSA 12											
IMPOSTA COMUNALE SUGLI IMMOBILI											
LI - I.C.I.											
Cod. 1010016 RISORSA 16											
ADDITIONALE IRPEF											
Cod. 1010018 RISORSA 18											
IMPOSTA COMUNALE SULLA PUBBLICITA'											
CITA'											

CATEGORIA 2^											

TASSE											
Cod. 1020032 RISORSA 32											
TOSAP											
Cod. 1020034 RISORSA 34											
TASSA SMANTIMENTO RIFIURI SO-											
LIDI URBANI											
Cod. 1020066 RISORSA 66											
TRASFERIMENTO DI FONDI ERARIA-											
LI PER FINANZIAMENTO BILANCIO											

CATEGORIA 2^											

TOTALE CATEGORIA 1^											

TOTALE CATEGORIA 2^											

TOTALE CATEGORIA 2^											

DESCRIZIONE		RS	CP	T
Residui conservati e stanziamenti	Def. di Bilancio	Residui (A)	Competenza (F)	Totale (M)
Conto Tesoriere	Riscossioni	Residui (B)	Competenza (G)	Totale (N)
Determin. Residui	Res. da riportare	Residui (C)	Compet. (H)	Res. 31/12 (O=C+H) Acc. 31/12 (P=D+I)
Maggiori o Minori Entrate		Residui (D=B+C)	(L=I-F) (L=F-I)	
CATEGORIA 3				
TRIBUTI SPECIALI ED ALTRE ENTRATE TRIBUTARIE PROPRIE				
Cod. 1030045	RISORSA 45	RS	CP	RS
DIRITTI SULLE PUBBLICHE AFFISSIONI				
Cod. 1030066	RISORSA 66	RS	CP	RS
TRASFERIMENTO DI FONDI ERARIA= LI PER FINANZIAMENTO BILANCIO				
518.281,33	442.457,88	75.823,45	518.143,28	106
TOTALE CATEGORIA 3				
518.281,33	442.457,88	75.823,45	518.143,28	105

DESCRIZIONE			TITOLO II		
RS	CP	T	RS	CP	T
Residui conservati e stanziamenti	Competenza (F)	Totale (M)	Residui (A)	Competenza (G)	Totale (N)
Def. di bilancio	Residui (B)	Res. da riportare	Residui (C)	Res. da riportare	Res. da riportare
Conto Tesoriere	Residui (D)	Res. da riportare	Residui (E)	Res. da riportare	Res. da riportare
Determini, Residui	Residui (F)	Res. da riportare	Residui (G)	Res. da riportare	Res. da riportare
Accertamenti	Residui (H)	Res. da riportare	Residui (I)	Res. da riportare	Res. da riportare
Maggiori o Minori Entrate	Residui (L)	Res. da riportare	Residui (M)	Res. da riportare	Res. da riportare
	Residui (N)	Res. da riportare	Residui (O)	Res. da riportare	Res. da riportare
RS	CP	T	RS	CP	T
54.844,66	1.166.509,17	1.221.353,83	26.544,30	94.369,76	120.914,06
TOTALE CATEGORIA 1^			CATEGORIA 1^		
CORRENTI E TRASFERIMENTI			CORRENTI DALLO STATO		
CORRENTI DALLA REGIONE			CORRENTI DALLA REGIONE		
ASSEGNAZIONE DI FONDI PER DIVERSE ATTIVITA'			ASSEGNAZIONE DI FONDI PER DIVERSE ATTIVITA'		
RISORSA 92			RISORSA 66		
RS	CP	T	RS	CP	T
5.000,00	5.000,00	5.000,00	25.157,39	46.509,17	71.666,56
ASSEGNAZIONE DI FONDI PER DIVERSE ATTIVITA'			TRASFERIMENTO DI FONDI ERARIALE		
RISORSA 92			RISORSA 66		
RS	CP	T	RS	CP	T
1.759,96	10.685,00	12.444,96	29.687,27	62.962,24	92.649,51
ASSEGNAZIONE DI FONDI PER DIVERSE ATTIVITA'			CONTRIBUTI GENERALI D'ALTRI ENTI		
RISORSA 116			RISORSA 150		
RS	CP	T	RS	CP	T
10.685,00	10.685,00	10.685,00	40.071,92	40.071,92	40.071,92
ASSEGNAZIONE DI FONDI PER DIVERSE ATTIVITA'			CONTRIBUTI GENERALI D'ALTRI ENTI		
RISORSA 120			RISORSA 150		
RS	CP	T	RS	CP	T
57.910,77	57.910,77	57.910,77	29.687,27	29.687,27	29.687,27
CONTRIBUTO MOSTRA MERCATO E ALTRI			CONTRIBUTI GENERALI D'ALTRI ENTI		
RISORSA 120			RISORSA 150		
GOSTO A CASTELLI			CONTRIBUTI GENERALI D'ALTRI ENTI		
			CONTRIBUTI GENERALI D'ALTRI ENTI		

DESCRIZIONE	RS		CP	T
	Residui (A)	Competenza (F)	Totale (M)	Totale (N)
Residui conservati e stanziamenti	Def. di Bilancio	Riscossioni	Res. da riportare	Determin. Residui
Conto Tesoriere	Residui (B)	Residui (C)	Residui (D=B+C)	(E=D-A) (E=A-D)
Competenza (G)	Competenza (H)	Compet. (I=G+H)	(L=I-E) (L=F-I)	Res.31/12(O=C+H) Acc.31/12(P=D+I)
Cod. 2020447 RISOBSA 447	112			
CONTRIBUTI VARI DA PARTE DELLA REGIONE				
Cod. 2050120 RISOBSA 120	113			
CATEGORIA 5^				
CONTRIBUTI E TRASFERIMENTI CORRENTI DA ALTRI ENTI DEL SETTORE PUBBLICO				
Cod. 2050120 RISOBSA 120	RS	43.500,00	36.000,00	79.500,00
	CP		36.000,00	
	T		79.500,00	
GOSTO A CASTELLI	RS	43.500,00	36.000,00	79.500,00
	CP		36.000,00	
	T		79.500,00	
TOTALE CATEGORIA 2^	RS	59.670,73	15.685,00	75.355,73
	CP		13.719,73	
	T		13.719,73	
TOTALE CATEGORIA 5^	RS	37.000,00	37.000,00	74.000,00
	CP		36.000,00	
	T		73.000,00	
TOTALE CATEGORIA 5^	RS	43.500,00	36.000,00	79.500,00
	CP		36.000,00	
	T		79.500,00	
	RS	42.000,00	42.000,00	84.000,00
	CP		36.000,00	
	T		78.000,00	
	RS	-1.500,00		-1.500,00

DESCRIZIONE		RS	CP	T	RIASSUNTO DEL TITOLO II													
Residui conservati e stanziamenti e Def. di Bilancio	Residui (A)	Competenza (F)	Totale (M)	RS	CP	T	CATEGORIA 1*											
							CONTRIBUTI E TRASFERIMENTI CORRENTI DALLO STATO	CONTRIBUTI E TRASFERIMENTI CORRENTI DALLA REGIONE										
Conto Tesoriere	Residui (B)	Residui (C)	Residui (G)	RS	CP	T	CATEGORIA 2*											
							CONTRIBUTI E TRASFERIMENTI CORRENTI DA ALTRI ENTI DELLA REGIONE	CONTRIBUTI E TRASFERIMENTI CORRENTI DA ALTRI ENTI DEL SETTORE PUBBLICO										
Determin. Residui	Residui (D=B+C)	Residui (E=A-D)	Competenza (H)	RS	CP	T	CATEGORIA 5*											
							CONTRIBUTI E TRASFERIMENTI CORRENTI DA ALTRI ENTI DEL SETTORE PUBBLICO	CONTRIBUTI E TRASFERIMENTI CORRENTI DA ALTRI ENTI DEL SETTORE PUBBLICO										
Riscossioni	Res. da riportare	Accertamenti	Totale (N)	RS	CP	T	CATEGORIA 6*											
							Entrate	Minori										
			Totale (P)			Totale (Q)												
			Res. 31/12 (O=C+H)			Acc. 31/12 (P=D+I)												
							54.844,66	1.166.509,17	1.221.353,83	59.670,73	15.685,00	75.355,73	43.500,00	36.000,00	79.500,00	158.015,39	1.218.194,17	1.376.209,56
							26.544,30	94.369,76	120.914,06	1.759,96	13.719,73	13.719,73	5.000,00	5.000,00	5.000,00	31.544,30	108.089,49	139.633,79
							29.687,27	22.890,32	52.577,59	1.759,96	1.759,96	1.759,96	37.000,00	36.000,00	73.000,00	68.447,23	58.890,32	127.337,55
							56.231,57	117.260,08	173.491,65	1.759,96	13.719,73	15.479,69	42.000,00	36.000,00	78.000,00	99.991,53	166.979,81	266.971,34
							1.386,91	-1.049.249,09	-1.965,27	-57.910,77	-1.965,27	-1.500,00	-1.500,00	-1.500,00	-1.500,00	-58.023,86	-1.051.214,36	

D E S C R I Z I O N E			RS	CP	T	RS	CP	T										
Residui conservati e stanziamenti	Residui (A)	Competenza (F)	Totale (M)			Res. 31/12 (Q=C+H)	Acc. 31/12 (P=D+I)											
Def. di Bilancio	Residui (B)	Competenza (G)	Totale (N)	Res. da riportare	Res. da riportare													
Residui conservati e stanziamenti				Residui (C)	Competenza (H)	Res. da riportare	Acc. 31/12 (P=D+I)											
Conto Tesoriere	Determinin. Residui																	
Maggiori o minori entrate	Entrate																	
Cod. 3020199 RISORSA 199	PROVENNI DA CONCESSIONE LOCALI CIMITERIALI	RS	11.500,00	CP	15.000,00	RS	11.500,00	CP	5.050,00	T	8.435,00	13.485,00	3.065,00	3.065,00	11.500,00	16.550,00	-9.950,00	
Cod. 3020202 RISORSA 202	PROVENNI IMPIANTI SPORTIVI	RS	1.000,00	CP	1.000,00	RS	1.000,00	CP		T								
Cod. 3020250 RISORSA 250	SOVRACCANONE DERIVAZIONI ACQUE	RS	15.565,00	CP	15.565,00	RS	15.140,10	CP	15.140,10	T	14.848,74	14.848,74	291,36	291,36	15.140,10	15.140,10	-424,90	
Cod. 3020254 RISORSA 254	FITTI REALI DI FABBRICATI	RS	24.715,70	CP	36.811,00	RS	7.296,01	CP	22.447,24	T	19.213,15	19.213,15	1.207,76	8.503,77	42.868,15	34.364,38	-2.446,62	
Cod. 3050310 RISORSA 310	CONCORSI-RIMBORSI E RECUPERI	RS	58.166,33	CP	39.600,00	RS	1.567,92	CP	11.329,59	T	12.897,51	12.897,51	57.449,08	59.017,00	81.946,59	22.929,59	-16.670,41	
Cod. 3050311 RISORSA 311	PROVENNI DIVERSI EX ART. 18 L. 109	RS	10.000,00	CP	10.000,00	RS		CP		T								
TOTALE CATEGORIA 5 ^a	TOTALE CATEGORIA 2 ^a	RS	58.166,33	CP	49.600,00	RS	1.567,92	CP	11.329,59	T	12.897,51	12.897,51	57.449,08	59.017,00	81.946,59	22.929,59	-16.670,41	
TOTALE CATEGORIA 5 ^a	TOTALE CATEGORIA 5 ^a	RS	58.166,33	CP	107.766,33	RS	1.567,92	CP	11.329,59	T	12.897,51	12.897,51	57.449,08	59.017,00	81.946,59	22.929,59	-26.670,41	

DESCRIZIONE		RS	CP	T	TITOLIV				
Maggiori o Minori Entrate	Residui (A) e Stanziamenti e Stanziamen- to di Bilancio	Residui (B)	Residui (C)	Residui (D=B+C) (E=D-A) (E=A-D)	Competenza (F)	Competenza (G)	Totale (M)	CATEGORIA I^	
								Entrate	Residui (A)
	Riscossioni	Residui (B)	Residui (C)	Residui (D=B+C) (E=D-A) (E=A-D)	Competenza (H)	Competenza (I=G+H) (L=I-F) (L=F-I)	Totale (N) Res.31/12(O=C+H) Acc.31/12(P=D+I)	CATEGORIA 2^	
								Entrate	Residui (B)
								RS	TOTALE CATEGORIA 1^
								CP	148.725,00
								T	148.725,00
								RS	Cod. 4010417 RISORSA 417
								CP	ALIENAZIONE DA BENI PATRIMO=
								T	MIATI
								RS	Cod. 4020435 RISORSA 435
								CP	RECUPERO FONDI EX-CASMEZ DALLO
								T	STATO
								RS	Cod. 4020437 RISORSA 437
								CP	CONTRIBUTI PER INVESTIMENTI
								T	DALLO STATO
								RS	Cod. 4020460 RISORSA 460
								CP	RECUPERO CENTRI STORICI VILLA
								T	ROSSI E COLLEDORO
								RS	TOTALE CATEGORIA 2^
								CP	4.646.213,93
								T	5.589.575,60
								RS	943.361,67
								CP	1.336.564,27
								T	1.336.564,27
								RS	100,02
								CP	446.213,93
								T	446.313,95
								RS	100,02
								CP	1.782.778,20
								T	1.782.878,22
								RS	-943.261,65
								CP	-2.863.435,73
								T	-2.863.435,73
								RS	-11.000,00
								CP	-231.540,65
								T	-231.540,65
								RS	-76.974,46
								CP	-76.974,46
								T	-76.974,46

LA REGIONE
TRASFERIMENTI DI CAPITALE DAL=

CATEGORIA 3^

CATEGORIA 2^

CATEGORIA 1^

CATEGORIA 1^

ENTRATE DERIVANTI DA ALIENA=

ZIONI, DA TRASFERIMENTI DI CA=

PTALE E DA RISCOSSIONE DI

CREDITI

DESCRIZIONE			RS	CP	T	Conto Tesoriere		
Maggiori o Minori Entrate	Residui consery e Stanziamenti		Det. di Bilancio		Risccossioni			Determn. Residui Accertamenti
	Residui (A)	Competenza (F)	Totale (M)	Competenza (G)	Residui (B)	Residui (C)	Residui (D=B+C)	
(E=D-A) (B=A-D)		(L=I-F) (L=F-I)			Res.31/12(O=C+H) Acc.31/12(P=D+I)			
					Competenza (H) Compet. (I=G+H)			
			131	102,466,49	102,466,49	99,359,51	2,314,98	101,674,49
			132	38.000,00	25,319,25	63,319,25	25,319,25	101,674,49
			RS	448	RISORSA	448	CONTRIBUTI DA PARTE DEL B.I.M.	25,319,25
			RS	450	RISORSA	450	TRASFERIMENTO DALLA REGIONE	116,207,97
			CP	450	ACQISTO FABBRICA ANTIGIANALE	154,937,07	43,773,32	116,207,97
			T	154,937,07	154,937,07	72,434,65	43,773,32	116,207,97
			RS	452	RISORSA	452	TRASFERIMENTI PER MUSEI 1° E 2° CATEGORIA	10,000,00
			RS	459	RISORSA	459	TRASFERIMENTI PER IMPIANTI SPORTIVI	10,000,00
			CP	459	TRASFERIMENTI PER IMPIANTI	25,700,00	24,838,31	24,838,31
			T	25,700,00	25,700,00	24,838,31	24,838,31	24,838,31
			133	102,466,49	102,466,49	99,359,51	2,314,98	101,674,49
			134	27,102,03	27,102,03	27,102,03	27,102,03	17,102,03
			135	25,700,00	25,700,00	24,838,31	24,838,31	861,69
			T	25,700,00	25,700,00	24,838,31	24,838,31	24,838,31
			136	160,000,00	160,000,00	156,483,86	156,483,86	3,516,14
			137	16,000,00	16,000,00	16,000,00	16,000,00	16,000,00
			138	41,316,45	41,316,45	41,316,45	41,316,45	41,316,45
			T	160,000,00	160,000,00	156,483,86	156,483,86	3,516,14
			RS	150	RISORSA	150	CONTRIBUTI GENERALI D ALTRI ENTI	156,483,86
			RS	448	RISORSA	448	CONTRIBUTI DA PARTE DEL B.I.M.	16,000,00
			CP	448	CONTRIBUTI DA PARTE DEL B.I.M.	16,000,00	16,000,00	16,000,00
			T	16,000,00	16,000,00	16,000,00	16,000,00	16,000,00
			139	40,000,00	40,000,00	37,761,99	37,761,99	2,238,01
			139	40,000,00	40,000,00	37,761,99	37,761,99	2,238,01
			T	40,000,00	40,000,00	37,761,99	37,761,99	2,238,01
			RS	462	RISORSA	462	CONTRIBUTO DA ALTRI ENTI PER ARREDO URBANO	37,761,99
			CP	462	CONTRIBUTO DA ALTRI ENTI PER	40,000,00	37,761,99	2,238,01
			T	40,000,00	40,000,00	37,761,99	37,761,99	2,238,01
			RS	37	TOTALE CATEGORIA 3	348,205,59	196,632,47	252,720,77
			CP	37	TOTALE CATEGORIA 3	25,319,25	25,319,25	25,319,25
			T	37	TOTALE CATEGORIA 3	373,524,84	196,632,47	278,040,02
			RS	150	RISORSA	150	CONTRIBUTI GENERALI D ALTRI ENTI	156,483,86
			RS	448	RISORSA	448	CONTRIBUTI DA PARTE DEL B.I.M.	16,000,00
			CP	448	CONTRIBUTI DA PARTE DEL B.I.M.	16,000,00	16,000,00	16,000,00
			T	16,000,00	16,000,00	16,000,00	16,000,00	16,000,00
			138	41,316,45	41,316,45	41,316,45	41,316,45	41,316,45
			138	41,316,45	41,316,45	41,316,45	41,316,45	41,316,45
			T	41,316,45	41,316,45	41,316,45	41,316,45	41,316,45

RESIDUI CONSERVATI e stanziamenti Def. di bilancio	RS	CP	T	RS	CP	T	RS	CP	T	RS	CP	T				
DESCRIZIONE	Residui (A)	Residui (B)	Residui (C)	Residui (D=B+C)	(E=D-A)	(E=A-D)	Totale (M)	Competenza (F)	Competenza (G)	Competenza (H)	Res. da riportare		Acc. 31/12 (P=D+I)			
	Def. di bilancio	Risconsioni	Res. da riportare	Accertamenti	Entrate Minori											
	Totale (M)		Competenza (G)	Res. 31/12 (O=C+H)				Totale (N)	194.245,85	194.245,85	16.000,00	210.245,85	16.000,00	210.245,85		
	Totale (N)		Competenza (H)	Acc. 31/12 (P=D+I)											257.316,45	257.316,45
TOTALE CATEGORIA 4	RS 257,316,45	CP 257,316,45	T 257,316,45				TOTALE CATEGORIA 6	RS 22.271,69	CP 20.000,00	T 22.271,69	RS 2.271,69	CP 2.271,69	T 2.271,69	RS 2.271,69		
CATEGORIA 6																
RISCOSSIONE DI CREDITI																
Cod. 4060506 RISSORSA 506																
PROVENTI RILASCIO CONCESSIONE																
EDILIZIA																
TOTALE CATEGORIA 6	RS 22.271,69	CP 20.000,00	T 22.271,69	140			TOTALE CATEGORIA 6	RS 2.271,69	CP 2.271,69	T 2.271,69	RS 2.271,69	CP 2.271,69	T 2.271,69	RS 2.271,69	CP 2.271,69	T 2.271,69
TOTALE CATEGORIA 6																
RS 22.271,69																
CP 20.000,00																
T 22.271,69																
RS 2.271,69																
CP 2.271,69																
T 2.271,69																
RS 2.271,69																
CP 2.271,69																
T 2.271,69																
RS 5.533,95																
CP 3.262,26																
T -16.737,74																

DESCRIZIONE		RS	CP	T	RIASSUNTO DEL TIPOLO IV *****					
Residui conservati e stanziamenti	Def. di Bilancio	Residui (A)	Competenza (F)	Totale (M)	ENTRATE DERIVANTI DA ALIENAZIONI, DA TRASFERIMENTI DI CAPITALI E DA RISCOSSIONE DI CREDITI					
					CATEGORIA 1 ^a ALIENAZIONE DI BENI PATRIMONIALI CATEGORIA 2 ^a TRASFERIMENTI DI CAPITALE DALLO STATO CATEGORIA 3 ^a TRASFERIMENTI DI CAPITALE DALLA REGIONE CATEGORIA 4 ^a TRASFERIMENTI DI CAPITALE DA ALTRI ENTI DEL SETTORE PUBBLICO CATEGORIA 6 ^a RISCOSSIONE DI CREDITI					
Conto Tesoriere	Riscossioni	Residui (B)	Competenza (G)	Totale (N)	TOTALE DEL TIPOLO IV					
Determin. Residui	Res. da riportare	Residui (C)	Competenza (H)	Res. 31/12 (O=C+H)	RS	CP	T	RS	CP	T
Accertamenti	Entrate	Residui (D=B+C)	Compet. (I=G+H)	Acc. 31/12 (P=D+I)						
Maggiori o Minori	Entrate	Residui (E=A-D)	Compet. (L=I-Z) (L=F-I)							
		71.750,54	71.750,54	71.750,54	148.725,00	148.725,00		148.725,00		
		100,02	1.782.778,20	1.782.878,22	943.361,67	4.646.213,93	5.589.575,60	943.361,67	4.646.213,93	5.589.575,60
		252.720,77	25.319,25	278.040,02	348.205,59	25.319,25	373.524,84	348.205,59	25.319,25	373.524,84
		56.088,30	25.319,25	81.407,55	196.632,47	196.632,47		196.632,47	196.632,47	
		16.000,00	210.245,85	210.245,85	257.316,45	194.245,85	194.245,85	257.316,45	194.245,85	194.245,85
		2.271,69	3.262,26	5.533,95	20.000,00	2.271,69	22.271,69	20.000,00	2.271,69	22.271,69
		465.338,33	1.883.110,25	2.348.448,58	1.551.155,40	4.840.258,18	6.391.413,58	1.551.155,40	4.840.258,18	6.391.413,58
		74.460,01	471.533,18	545.993,19	390.878,32	1.411.577,07	1.802.455,39	390.878,32	1.411.577,07	1.802.455,39
		-1.085.817,07	-2.957.147,93		-76.974,46	-943.261,65	-2.863.435,73	-943.261,65	-2.863.435,73	
		-16.737,74			-95.484,82	-47.070,60		-95.484,82		

DESCRIZIONE		RS	CP	T	
Residui conservati e stanziamenti	Def. di Bilancio	Residui (A)	Competenza (F)	Totale (M)	
Conto Tesoriere	Riscossioni	Residui (B)	Competenza (G)	Totale (N)	
Determin. Residui	Res. da riportare	Residui (C)	Compet. (H) (I=G+H)	Res. 31/12 (O=C+H) Acc. 31/12 (P=D+I)	
Accertamenti		Residui (D=B+C)	(E=D-A) (E=A-D)		
Maggiori o Minori Entrate			(L=I-F) (L=F-I)		
=====					
ENTRATE DERIVANTI DA ACCENSIO-					
NE DI PRESTITI					
CATEGORIA 3 ^o					
ASSUNZIONE DI MUTUI E PRESTITI					
Cod. 5030602 RISORSA 602					
ASSUNZIONE DI MUTUI DA CASSA					
CP					
DD, PP					
TOTALE CATEGORIA 3 ^o					
RS	CP	T	RS	CP	T
819,822,76	819,822,76	141	819,822,76	819,822,76	819,822,76
75,160,99	75,160,99		75,160,99	75,160,99	75,160,99
699,380,86	699,380,86		699,380,86	699,380,86	699,380,86
774,541,85	774,541,85		774,541,85	774,541,85	774,541,85
					-45,280,91
					-45,280,91

DESCRIZIONE		RS	CP	T	
Residui conservati e stanziamenti	Def. di Bilancio	Residui (A)	Competenza (E)	Totale (M)	
Conto Tesoriere	Riscossioni	Residui (B)	Competenza (G)	Totale (N)	
Determin. Residui	Res. da riportare	Residui (C)	Competenza (H)	Res. 31/12 (O=C+H)	
Accertamenti		Residui (D=B+C)	Compet. (I=G+H)	Acc. 31/12 (P=D+I)	
Maggiori o Minori Entrate		(E=D-A) (E=A-D)	(L=I-F) (L=F-I)		

RIASSUNTO DEL TITOLO V					
ENTRATE DERIVANTI DA ACCENSO-					
NE DI PRESTITI					
CATEGORIA 3*					

RS	CP	T	RS	CP	T
819.822,76	819.822,76	819.822,76	819.822,76	819.822,76	819.822,76
ASSUNZIONE DI MUTUI E PRESTITI					
TOTALE DEL TITOLO V					
RS	CP	T	RS	CP	T
819.822,76	819.822,76	819.822,76	819.822,76	819.822,76	819.822,76
-45.280,91					
-45.280,91					


DESCRIZIONE		RS	CP	T	RIEPILOGO TITOLI					
		ENTRATE TRIBUTARIE			TITOLO I					
		ENTRATE DERIVANTI DA CONTRIBUZIONI E TRASFERIMENTI CORRENTI DELLO STATO, DELLA REGIONE E DI ALTRI ENTI PUBBLICI ANCHE IN RAPPORTO ALL'ESERCIZIO DI FUNZIONI DELEGATE DALLA REGIONE			TITOLO II					
		ENTRATE EXTRATRIBUTARIE			TITOLO III					
		ENTRATE DERIVANTI DA ALIENAZIONI, DA TRASFERIMENTI DI CREDITI			TITOLO IV					
		ENTRATE DERIVANTI DA ACCENSIONI DI PRESTITI			TITOLO V					
		ENTRATE DA SERVIZI PER CONTO DI TERZI			TITOLO VI					
		RS	CP	T	RS	CP	T	RS	CP	T
Residui conservati e stanziamenti	Def. di Bilancio	428.308,00	1.043.525,88	1.471.833,88	158.015,39	1.218.194,17	1.376.209,56	17.417,53	65.962,57	83.380,10
	Conto Tesoriere	228.876,61	224.550,87	453.427,48	31.544,30	108.089,49	139.633,79	17.417,53	65.962,57	83.380,10
Riscossioni	Riscossioni	33.007,54	828.869,31	861.876,85	68.447,23	58.890,32	127.337,55	61.721,84	34.338,60	96.060,44
	Res. da riportare	261.884,15	1.053.420,18	1.315.304,33	99.991,53	166.979,81	266.971,34	61.721,84	100.301,17	179.440,54
Determin. Residui	Accertamenti	29.952,64	185.584,93	215.537,57	99.991,53	166.979,81	266.971,34	79.139,37	100.301,17	179.440,54
	Maggiori o Minori Entrate	-29.391,15	-694.415,07	-29.952,64	-58.023,86	-1.051.214,36	-1.085.817,07	-15.357,56	-54.151,71	-15.357,56
Residui (A)	Residui (B)	20.312,26	182.584,93	202.897,19	31.544,30	108.089,49	139.633,79	17.417,53	65.962,57	83.380,10
	Residui (C)	9.640,38	3.000,00	12.640,38	68.447,23	58.890,32	127.337,55	61.721,84	34.338,60	96.060,44
Competenza (F)	Competenza (G)	20.312,26	182.584,93	202.897,19	31.544,30	108.089,49	139.633,79	17.417,53	65.962,57	83.380,10
	Competenza (H)	9.640,38	3.000,00	12.640,38	68.447,23	58.890,32	127.337,55	61.721,84	34.338,60	96.060,44
Totale (M)	Totale (N)	59.343,79	880.000,00	939.343,79	158.015,39	1.218.194,17	1.376.209,56	94.496,93	154.452,88	248.949,81
	Res. 31/12 (O=C+H)	29.952,64	185.584,93	215.537,57	99.991,53	166.979,81	266.971,34	79.139,37	100.301,17	179.440,54
		Acc. 31/12 (P=D+I)								

DESCRIZIONE		RS	CP	T	Totale (M)		Totale (N)		Res.31/12(O=C+H) Acc.31/12(P=D+I)		
Residui conservati e stanziamenti	Def. di Bilancio	Residui (A)	Competenza (F)		Competenza (G)	Residui (B)	Residui (C)	Residui (D=B+C)	Residui (E=A-D)	Entrate	
Conto Tesoriere	Riscossioni	Determin. Residu	Accertamenti	Maggiori o Minori	Entrate	Entrate	Entrate	Entrate	Entrate	Entrate	
764,190,01	1.992,764,93	2.756,954,94	764,190,01	1.992,764,93	2.756,954,94	764,190,01	1.992,764,93	2.756,954,94	764,190,01	1.992,764,93	
946,657,86	1.396,631,41	2.343,289,27	946,657,86	1.396,631,41	2.343,289,27	946,657,86	1.396,631,41	2.343,289,27	946,657,86	1.396,631,41	
1.710,847,87	3.389,396,34	5.100,244,21	1.710,847,87	3.389,396,34	5.100,244,21	1.710,847,87	3.389,396,34	5.100,244,21	1.710,847,87	3.389,396,34	
-1.400,294,40	-4.747,034,77		-1.400,294,40	-4.747,034,77		-1.400,294,40	-4.747,034,77		-1.400,294,40	-4.747,034,77	
3.111.142,27	8.136.431,11	11.247.573,38	3.111.142,27	8.136.431,11	11.247.573,38	3.111.142,27	8.136.431,11	11.247.573,38	3.111.142,27	8.136.431,11	
TOTALE GENERALE		RS	CP	T	TOTALE GENERALE		RS	CP	T	TOTALE GENERALE	
AVANZO DI AMMINISTRAZIONE					AVANZO DI AMMINISTRAZIONE					AVANZO DI AMMINISTRAZIONE	
FONDO DI CASSA al 1° Gennaio					FONDO DI CASSA al 1° Gennaio					FONDO DI CASSA al 1° Gennaio	
TOTALE GENERALE DELLE ENTRATE		RS	CP	T	TOTALE GENERALE DELLE ENTRATE		RS	CP	T	TOTALE GENERALE DELLE ENTRATE	
4.894.005,15	8.136.431,11	13.030.436,26	4.894.005,15	8.136.431,11	13.030.436,26	4.894.005,15	8.136.431,11	13.030.436,26	4.894.005,15	8.136.431,11	
1.782.862,88			1.782.862,88			1.782.862,88			1.782.862,88		


IL RESPONSABILE DEL SERVIZIO FINANZIARIO
 DI CLAUDIO GIOVANNI





IL RAPPRESENTANTE LEGALE
 SECCO RINALDO



IL SEGRETARIO
 DI FELICE ALMA DOMINIQUE





Sintetico

GESTIONE DELLE SPESE Anno 2015

CONTO DI BILANCIO

COMUNE DI CASTELLI

Provincia di :

DESCRIZIONE		RS	CP	T	TITOLO I					
Residui consery e Stanziamenti Numero di Bilancio	Def. di Bilancio riferiti	Residui (A)	Competenza (E)	svolto	Totale (M)		Totale (N)			
					RS	CP	Residui (B)	Competenza (G)	Residui (C)	Competenza (H)
Conto Tesoriere	Determin. Residui	Pagamenti	Res. da riportare	Imp. 31/12 (P=D+I)	Res. 31/12 (O=C+H)	Residui (D=B+C)		Compet. (I=G+H)		
						RS	CP	Residui (D=B+C)	Compet. (I=G+H)	
Minori Residui o Economie	Impegni	Residui (E=A-D)	Compet. (L=F-I)	Imp. 31/12 (P=D+I)	Res. 31/12 (O=C+H)	Residui (D=B+C)		Compet. (I=G+H)		
						RS	CP	Residui (D=B+C)	Compet. (I=G+H)	
FUNZIONE 01										
SPESE CORRENTI										
=====										
TITOLO I										
FUNZIONI GENERALI DI AMMINI-STRAZIONE, DI GESTIONE E DI CONTROLLO										
SERVIZIO 01 01										
ORGANI ISTITUZIONALI, PARTECI-PAZIONE E DECENTRAMENTO										
Cod. 1010103 INTERVENTO 3										
RS	3.881,32	47.054,23	50.935,55	1	3.881,32	35.582,71	6.181,53	41.764,24	3.881,32	45.645,56
CP	47.054,23	47.054,23	50.935,55		35.582,71	35.582,71	6.181,53	41.764,24	3.881,32	45.645,56
T	3.881,32	47.054,23	50.935,55		38.964,03	38.964,03	6.681,53	41.764,24	3.881,32	45.645,56
SERVIZIO 01 02										
SEGRETERIA GENERALE, PERSONALE E ORGANIZZAZIONE										
Cod. 1010201 INTERVENTO 1										
RS	35.592,25	40.675,93	76.268,18	2	5.953,66	23.429,29	10.240,79	32.949,81	32.949,81	33.670,08
CP	40.675,93	40.675,93	76.268,18		23.429,29	23.429,29	10.240,79	32.949,81	32.949,81	33.670,08
T	35.592,25	40.675,93	76.268,18		29.382,95	29.382,95	37.236,94	32.949,81	32.949,81	33.670,08
Cod. 1010202 INTERVENTO 2										
ACQUISTO DI BENI DI CONSUMO E /O DI MATERIE PRIME										
RS	2.600,00	2.000,00	2.000,00	3	2.000,00	2.000,00	2.000,00	2.000,00	2.000,00	2.000,00
CP	2.000,00	2.000,00	2.000,00		2.000,00	2.000,00	2.000,00	2.000,00	2.000,00	2.000,00
T	2.600,00	2.000,00	2.000,00		2.000,00	2.000,00	2.000,00	2.000,00	2.000,00	2.000,00
Cod. 1010203 INTERVENTO 3										
PRESTAZIONI DI SERVIZI										
RS	6.543,01	32.250,00	38.793,01	4	6.493,01	14.485,77	10.432,91	6.493,01	6.493,01	24.918,68
CP	32.250,00	32.250,00	38.793,01		6.493,01	14.485,77	10.432,91	6.493,01	6.493,01	24.918,68
T	6.543,01	32.250,00	38.793,01		20.978,78	20.978,78	10.432,91	6.493,01	6.493,01	24.918,68
Cod. 1010205 INTERVENTO 5										
TRASFERIMENTI										
RS	26.189,59	1.000,00	27.189,59	5						
CP	1.000,00	1.000,00	27.189,59							
T	26.189,59	1.000,00	27.189,59							
TOTALE SERVIZIO 01 01										
RS	3.881,32	47.054,23	50.935,55		3.881,32	35.582,71	6.181,53	41.764,24	3.881,32	45.645,56
CP	47.054,23	47.054,23	50.935,55		35.582,71	35.582,71	6.181,53	41.764,24	3.881,32	45.645,56
T	3.881,32	47.054,23	50.935,55		38.964,03	38.964,03	6.681,53	41.764,24	3.881,32	45.645,56
-5.289,99										
SERVIZIO 01 02										
SEGRETERIA GENERALE, PERSONALE E ORGANIZZAZIONE										
Cod. 1010201 INTERVENTO 1										
RS	35.592,25	40.675,93	76.268,18	2	5.953,66	23.429,29	10.240,79	32.949,81	32.949,81	33.670,08
CP	40.675,93	40.675,93	76.268,18		23.429,29	23.429,29	10.240,79	32.949,81	32.949,81	33.670,08
T	35.592,25	40.675,93	76.268,18		29.382,95	29.382,95	37.236,94	32.949,81	32.949,81	33.670,08
Cod. 1010202 INTERVENTO 2										
ACQUISTO DI BENI DI CONSUMO E /O DI MATERIE PRIME										
RS	2.600,00	2.000,00	2.000,00	3	2.000,00	2.000,00	2.000,00	2.000,00	2.000,00	2.000,00
CP	2.000,00	2.000,00	2.000,00		2.000,00	2.000,00	2.000,00	2.000,00	2.000,00	2.000,00
T	2.600,00	2.000,00	2.000,00		2.000,00	2.000,00	2.000,00	2.000,00	2.000,00	2.000,00
Cod. 1010203 INTERVENTO 3										
PRESTAZIONI DI SERVIZI										
RS	6.543,01	32.250,00	38.793,01	4	6.493,01	14.485,77	10.432,91	6.493,01	6.493,01	24.918,68
CP	32.250,00	32.250,00	38.793,01		6.493,01	14.485,77	10.432,91	6.493,01	6.493,01	24.918,68
T	6.543,01	32.250,00	38.793,01		20.978,78	20.978,78	10.432,91	6.493,01	6.493,01	24.918,68
Cod. 1010205 INTERVENTO 5										
TRASFERIMENTI										
RS	26.189,59	1.000,00	27.189,59	5						
CP	1.000,00	1.000,00	27.189,59							
T	26.189,59	1.000,00	27.189,59							
-26.189,59										
-50,00										
-7.331,32										
-26.189,59										
-1.000,00										

DESCRIZIONE			RS	CP	T	SERVIZIO 01 05									
Residui conservati e stanziamenti numero di bilancio	Conto Tesoriere	Pagamenti	Residui (B)	Residui (C)	Residui (D=B+C)	Residui (E=D-A) (E=A-D)	Competenza (F) svolta	Competenza (G)	Competenza (H)	Compet. (I=G+H)	(L=I-F) (L=F-I)	Def. di bilancio riferimenti	RS	CP	T
													Residui (A)	Residui (B)	Residui (C)
Numero di stanziamenti	Conto Tesoriere	Pagamenti	Residui (B)	Residui (C)	Residui (D=B+C)	Residui (E=D-A) (E=A-D)	Competenza (F) svolta	Competenza (G)	Competenza (H)	Compet. (I=G+H)	(L=I-F) (L=F-I)	Def. di bilancio riferimenti	RS	CP	T
SERVIZIO 01 04															
TOTALE SERVIZIO 01 04															
RS	16.379,53	1.747,44	1.747,44	14.632,09	16.379,53		2.500,00	500,00	500,00	500,00	-2.000,00		RS	16.379,53	500,00
CP	18.879,53	1.747,44	1.747,44	15.132,09	18.879,53		2.500,00	500,00	500,00	500,00	-2.000,00		CP	18.879,53	500,00
T	28.942,17	28.890,87	28.890,87	28.890,87	28.890,87	-51,30	1.200,00	600,00	600,00	1.200,00			RS	28.942,17	1.200,00
PERSONALE															
Cod. 1010501 INTERVENTO 1															
GESTIONE DEI BENI DEMANIALI E PATRIMONIALI															
SERVIZIO 01 05															
ACQUISTO DI BENI DI CONSUMO E /O DI MATERIE PRIME															
RS	1.200,00	600,00	600,00	600,00	1.200,00		1.200,00	600,00	600,00	1.200,00			RS	1.200,00	600,00
CP	1.200,00	600,00	600,00	600,00	1.200,00		1.200,00	600,00	600,00	1.200,00			CP	1.200,00	600,00
T	2.400,00	1.200,00	1.200,00	1.200,00	2.400,00		2.400,00	1.200,00	1.200,00	2.400,00			T	2.400,00	1.200,00
Cod. 1010502 INTERVENTO 2															
ACQUISTO DI BENI DI CONSUMO E /O DI MATERIE PRIME															
RS	3.372,26	140,47	140,47	1.210,83	3.372,26		3.000,00	651,69	651,69	3.000,00	-348,31		RS	3.372,26	140,47
CP	6.372,26	792,16	792,16	2.000,00	6.372,26		3.000,00	2.000,00	2.000,00	3.000,00	-348,31		CP	6.372,26	2.000,00
T	9.744,52	932,63	932,63	3.210,83	9.744,52		6.000,00	2.651,69	2.651,69	6.000,00	-348,31		T	9.744,52	2.651,69
Cod. 1010503 INTERVENTO 3															
PRESTAZIONI DI SERVIZI															
RS	14.106,00	14.106,00	14.106,00	14.106,00	14.106,00		14.106,00	14.106,00	14.106,00	14.106,00			RS	14.106,00	14.106,00
CP	14.106,00	14.106,00	14.106,00	14.106,00	14.106,00		14.106,00	14.106,00	14.106,00	14.106,00			CP	14.106,00	14.106,00
T	28.212,00	28.212,00	28.212,00	28.212,00	28.212,00		28.212,00	28.212,00	28.212,00	28.212,00			T	28.212,00	28.212,00
INTERESSI PASSIVI E ONERI FI=															
Cod. 1010506 INTERVENTO 6															
MANZIARI DIVERSI															
RS	2.025,00	1.951,93	1.951,93	1.951,93	2.025,00		2.025,00	1.951,93	1.951,93	2.025,00			RS	2.025,00	1.951,93
CP	2.025,00	1.951,93	1.951,93	1.951,93	2.025,00		2.025,00	1.951,93	1.951,93	2.025,00			CP	2.025,00	1.951,93
T	4.050,00	3.903,86	3.903,86	3.903,86	4.050,00		4.050,00	3.903,86	3.903,86	4.050,00			T	4.050,00	3.903,86
IMPOSTE E TASSE															
Cod. 1010507 INTERVENTO 7															
TOTALE SERVIZIO 01 05															
RS	3.372,26	140,47	140,47	1.210,83	3.372,26		3.000,00	651,69	651,69	3.000,00	-348,31		RS	3.372,26	140,47
CP	49.273,17	46.200,49	46.200,49	2.600,00	49.273,17		49.273,17	46.200,49	46.200,49	49.273,17	-472,68		CP	49.273,17	46.200,49
T	52.645,43	46.340,96	46.340,96	3.810,83	52.645,43		52.645,43	46.800,98	46.800,98	52.645,43	-472,68		T	52.645,43	46.800,98
SERVIZIO 01 06															
SERVIZIO 01 06															
UFFICIO TECNICO															

Residui conservati e stanziamenti Def. di Bilancio	Numero di riferimenti	Conto Tesoriere	Determin. Residui	Residui Minori o Economie	DESCRIZIONE						
					RS	CP	T	T			
Residui (A)	Competenza (F)	Competenza (G)	Residui (B)	Residui (C)	Residui (D=B+C)	(E=D-A)	(E=A-D)	RS	CP	T	T
42.865,91	42.865,91	42.811,40	42.811,40	42.811,40	42.811,40	42.811,40	-54,53	42.811,40	42.811,40		
466,86	2.500,00	101,26	624,64	273,34	374,60	1.553,67	-92,26	466,86	2.500,00	2.966,86	16.257,12
16.257,12	16.257,12	16.257,12	16.257,12	16.257,12	16.257,12	16.257,12	-946,33	16.257,12	16.257,12	3.100,09	3.100,09
3.100,09	3.100,09	3.100,09	3.100,09	3.100,09	3.100,09	3.100,09		3.100,09	3.100,09		
16.723,98	48.466,00	65.189,98	101,26	46.536,13	16.530,46	47.465,16	-92,26	16.723,98	48.466,00	65.189,98	
TOTALE SERVIZIO 01 06	RS	CP	T								
Cod. 1010601 INTERVENTO 1	RS	CP	T								
PERSONALE											
42.865,91	42.865,91										
Cod. 1010602 INTERVENTO 2	RS	CP	T								
ACQUISTO DI BENI DI CONSUMO E/O DI MATERIE PRIME											
466,86	2.500,00	2.966,86	16.257,12	16.257,12	16.257,12	16.257,12	-92,26	466,86	2.500,00	2.966,86	16.257,12
Cod. 1010603 INTERVENTO 3	RS	CP	T								
PRESTAZIONI DI SERVIZI											
16.257,12	16.257,12	16.257,12	16.257,12	16.257,12	16.257,12	16.257,12	-946,33	16.257,12	16.257,12	3.100,09	3.100,09
Cod. 1010607 INTERVENTO 7	RS	CP	T								
IMPOSTE E TASSE											
3.100,09	3.100,09	3.100,09	3.100,09	3.100,09	3.100,09	3.100,09		3.100,09	3.100,09		
16.723,98	48.466,00	65.189,98	101,26	46.536,13	16.530,46	47.465,16	-92,26	16.723,98	48.466,00	65.189,98	
TOTALE SERVIZIO 01 06	RS	CP	T								
ANAGRAFE, STATO CIVILE, ELETTORALE, LEVA E SERVIZIO STATISTICO											
Cod. 1010701 INTERVENTO 1	RS	CP	T								
PERSONALE											
46.585,00	46.585,00										
Cod. 1010702 INTERVENTO 2	RS	CP	T								
ACQUISTO DI BENI DI CONSUMO E/O DI MATERIE PRIME											
1.201,40	2.000,00	3.201,40	1.201,40	1.000,00	1.000,00	1.000,00	-201,40	1.201,40	2.000,00	3.201,40	1.201,40
Cod. 1010707 INTERVENTO 7	RS	CP	T								
IMPOSTE E TASSE											
3.419,96	3.419,96	3.419,96	3.419,96	3.407,35	3.407,35	3.407,35	-12,61	3.419,96	3.419,96	3.407,35	3.407,35
1.201,40	52.004,96	53.206,36	1.000,00	49.883,22	2.000,00	51.883,22	-201,40	1.201,40	52.004,96	53.206,36	1.201,40
TOTALE SERVIZIO 01 07	RS	CP	T								
ALTRI SERVIZI GENERALI											
SERVIZIO 01 08											
1.201,40	52.004,96	53.206,36	1.000,00	49.883,22	2.000,00	51.883,22	-201,40	1.201,40	52.004,96	53.206,36	1.201,40

Def. di Bilancio e Stanziamenti	Residui conservati	Numero di riferimenti	Conto Tesoriere		Determinin. Residui		Impegni	Minori Residui o Economie				
			Pagamenti	Res. da riportare	Residui (C)	Residui (D=B+C)			Residui (E=A-D)			
RS	CP	T	Residui (A)	Residui (B)	Residui (C)	Residui (D=B+C)	Residui (E=A-D)	Competenza (F) svolta	Competenza (G)	Competenza (H)	Compet. (I=G+H)	(I-I-F) (I=F-I)
D E S C R I Z I O N E												
RS	CP	T	3.351,00	3.351,00	3.351,00	3.351,00	3.351,00					
Cod. 1040306 INTERVENTO 6 INTERESSI PASSIVI E ONERI FINANZIARI DIVERSI												
RS	CP	T	26.567,24	4.851,00	1.407,09	6.258,09	-26.567,24					
TOTALE SERVIZIO 04 03												
RS	CP	T	10.351,00	4.851,00	1.407,09	6.258,09	-4.092,91					
SERVIZIO 04 05												
ASSISTENZA SCOLASTICA, TRASPORTO, REFEZIONE E ALTRI SERVIZI												
RS	CP	T	55.225,00	53.254,80	53.254,80	53.254,80	-1.970,20					
Cod. 1040501 INTERVENTO 1 PERSONALE												
RS	CP	T	5.945,04	5.945,04	5.945,04	5.945,04	-3.911,63					
Cod. 1040502 INTERVENTO 2 ACQUISTO DI BENI DI CONSUMO E/O DI MATERIE PRIME												
RS	CP	T	27.703,26	19.422,72	4.368,91	23.791,63	-3.911,63					
Cod. 1040503 INTERVENTO 3 PRESTAZIONI DI SERVIZI												
RS	CP	T	5.930,87	3.200,33	3.200,33	3.200,33	-2.730,54					
CP	CP	T	14.402,91	4.945,11	7.000,00	11.945,11	-2.457,80					
Cod. 1040503 INTERVENTO 3 PRESTAZIONI DI SERVIZI												
RS	CP	T	11.875,91	9.145,37	9.145,37	9.145,37	-2.730,54					
TOTALE SERVIZIO 04 05												
RS	CP	T	97.331,17	77.622,63	11.368,91	88.991,54	-8.339,63					
TOTALE SERVIZIO 04 05												
RS	CP	T	45.703,15	14.805,37	14.805,37	14.805,37	-30.897,78					
TOTALE FUNZIONE 04												
RS	CP	T	113.342,17	83.487,45	12.776,00	96.263,45	-17.078,72					
FUNZIONE 05												
FUNZIONI RELATIVE ALLA CULTURA ED AI BENI CULTURALI												
SERVIZIO 05 01												
BIBLIOTECHE, MUSEI E PINACOTECHE												

Descrizione	Residui conservati e stanziamenti		Def. di Bilancio		RS	CP	T		
	Residui (A)	Residui (B)	Residui (C)	Residui (D)					
RS	CP	T	RS	CP	T	RS	CP	T	
									RS
Competenza (F) svolta		Competenza (G)		Competenza (H)		Compet. (I=G+H)		(L=I-E) (L=E-I)	
Residui (A) meno riferimenti		Residui (B)		Residui (C)		Residui (D=B+C)		(E=D-A) (E=A-D)	
Numero di stanziamenti		Pagamenti		Res. da riportare		Impegni		Minori Residui o Economie	
Conto Tesoriere		Determin. Residui		Res. da riportare		Imp. 31/12 (P=D+I)			
Totale (M)		Totale (N)		Res. 31/12 (O=C+H)		Imp. 31/12 (P=D+I)			
DESCRIZIONE									
Cod. 1050101 INTERVENTO 1	PERSONALE	17.300,00	17.300,00	17.097,96	17.097,96	17.097,96	17.097,96	17.097,96	-202,04
Cod. 1050103 INTERVENTO 3	PRESTAZIONI DI SERVIZI	22.002,55	20.614,50	1.367,50	1.367,50	1.824,00	1.824,00	3.191,50	-18.811,05
SERVIZIO 05 02									
Cod. 1050203 INTERVENTO 3	TEATRI, ATTIVITA' CULTURALI E SERVIZI DIVERSI NEL SETTORE CULTURALE	2.346,84	2.346,84	37.712,46	39.079,96	1.824,00	1.824,00	37.712,46	-202,04
SERVIZIO 05 01									
TOTALE SERVIZIO 05 01		22.002,55	37.914,50	1.367,50	37.712,46	1.824,00	1.824,00	3.191,50	-18.811,05
PRESTAZIONI DI SERVIZI									
TOTALE SERVIZIO 05 02		2.346,84	2.346,84						-2.346,84
Cod. 1060202 INTERVENTO 2	STADIO COMUNALE, PALAZZO DELLO SPORT ED ALTRI IMPIANTI	500,00	1.500,00	500,00	500,00	1.500,00	1.500,00	500,00	1.500,00
FUNZIONE 06									
FUNZIONI NEL SETTORE SPORTIVO E RICREATIVO									
SERVIZIO 06 02									
Cod. 1060202 INTERVENTO 2	ACQUISTO DI BENI DI CONSUMO E /O DI MATERIE PRIME	500,00	1.500,00	500,00	500,00	1.500,00	1.500,00	500,00	1.500,00
TOTALE FUNZIONE 05		24.349,39	37.914,50	1.367,50	37.712,46	1.824,00	1.824,00	3.191,50	-21.157,89
TOTALE SERVIZIO 05 02		2.346,84	2.346,84						-2.346,84

DESCRIZIONE		RS	CP	T	Totale (M)		Totale (N)		
Residui conservati e stanziamenti di bilancio	Def. di bilancio	Numero di stanziamenti	Riferimenti	Residui (A)	Residui (B)	Residui (C)	Residui (D=B+C)	Residui (E=D-A) (E=A-D)	Residui o economie minori
		RS	CP	T	Totale (M)		Totale (N)		Imp. 31/12 (P=D+I)
SERVIZIO 07 02		RS	CP	T	8.000,00	7.398,05	573,40	7.971,45	-28,55
MANIFESTAZIONI TURISTICHE		RS	CP	T	8.000,00	7.398,05	573,40	7.971,45	-28,55
Cod. 1070203 INTERVENTO 3		RS	CP	T	8.000,00	7.398,05	573,40	7.971,45	-28,55
PRESTAZIONI DI SERVIZI		RS	CP	T	8.000,00	7.398,05	573,40	7.971,45	-28,55
FUNZIONE 08		RS	CP	T	34.348,55	17.573,49	20.836,95	33.419,26	-929,29
TOTALE FUNZIONE 07		RS	CP	T	34.348,55	17.573,49	20.836,95	33.419,26	-929,29
FUNZIONI NEL CAMPO DELLA VIA=		RS	CP	T	122.787,55	50.272,75	21.556,95	71.829,70	-28,56
BILIBRA' E DEI TRASPORTI		RS	CP	T	122.787,55	50.272,75	21.556,95	71.829,70	-28,56
SERVIZIO 08 01		RS	CP	T	16.510,71	6.938,66	6.109,16	13.047,82	-3.462,89
VIABILITA', CIRCOLAZIONE STRA-		RS	CP	T	16.510,71	6.938,66	6.109,16	13.047,82	-3.462,89
DALE E SERVIZI CONNESSI		RS	CP	T	16.510,71	6.938,66	6.109,16	13.047,82	-3.462,89
Cod. 1080102 INTERVENTO 2		RS	CP	T	16.510,71	6.938,66	6.109,16	13.047,82	-3.462,89
ACQUISTO DI BENI DI CONSUMO E=		RS	CP	T	16.510,71	6.938,66	6.109,16	13.047,82	-3.462,89
/O DI MATERIE PRIME		RS	CP	T	16.510,71	6.938,66	6.109,16	13.047,82	-3.462,89
Cod. 1080103 INTERVENTO 3		RS	CP	T	28.329,94	13.506,88	3.311,53	16.818,41	-11.511,53
PRESTAZIONI DI SERVIZI		RS	CP	T	28.329,94	13.506,88	3.311,53	16.818,41	-11.511,53
Cod. 1080106 INTERVENTO 6		RS	CP	T	51.877,00	51.877,00		51.877,00	
INTERESSI PASSIVI E ONERI FI=		RS	CP	T	51.877,00	51.877,00		51.877,00	
MANZIARI DIVERSI		RS	CP	T	51.877,00	51.877,00		51.877,00	
TOTALE SERVIZIO 08 01		RS	CP	T	44.840,65	20.445,54	9.420,69	29.866,23	-14.974,42
SERVIZIO 08 02		RS	CP	T	176.347,15	74.756,47	73.016,26	147.772,73	-28.574,42
ILLUMINAZIONE PUBBLICA E SER=		RS	CP	T	176.347,15	74.756,47	73.016,26	147.772,73	-28.574,42
VIZI CONNESSI		RS	CP	T	176.347,15	74.756,47	73.016,26	147.772,73	-28.574,42
TOTALE SERVIZIO 08 01		RS	CP	T	44.840,65	20.445,54	9.420,69	29.866,23	-14.974,42
SERVIZIO 08 02		RS	CP	T	221.187,80	95.202,01	82.436,95	177.638,96	
ILLUMINAZIONE PUBBLICA E SER=		RS	CP	T	221.187,80	95.202,01	82.436,95	177.638,96	
VIZI CONNESSI		RS	CP	T	221.187,80	95.202,01	82.436,95	177.638,96	

DESCRIZIONE		RS	CP	T
Residui conservati e stanziamenti e Stanziamen	Def. di Bilancio	Residui (A)	Competenza (F)	Totale (M)
		al numero riferito	allo svolgimento	mento
Conto Tesoriere	Pagamenti	Residui (B)	Competenza (G)	Totale (N)
		Determin. Residui	Residui (C)	Res. 31/12 (O=C+H)
Impegni	Res. da riportare	Residui (D=B+C)	Compet. (I=G+H)	Imp. 31/12 (P=D+I)
		Minori Residui o Economie	(E=D-A) (E=A-D)	(L=I-F) (L=F-I)
		195.329,87	752.582,50	947.912,37
		230.328,91	233.380,35	463.709,26
		425.658,78	985.962,85	1.411.621,63
		-155.391,84	-1.197.109,50	
RIASSUNTO DEL TITOLO I				

SPESE CORRENTI				
TOTALE DEL TITOLO I		RS 581.050,62	CP 2.183.072,35	T 2.764.122,97

DESCRIZIONE		RS	CP	T	Conto Tesoriere		Determin. Residu		Impegni		Residui Minori o Economie	
Def. di Bilancio e Stanziamenti		RS	CP	T	Conto Tesoriere	Pagamenti	Res. da riportare	Residui (C)	Residui (D=B+C)	(E=D-A)	(E=R-D)	Residui
Numero di riferi		alimento		Competenza (F) svolta		Competenza (G)		Compet. (H)		(L=I-F)		o Economie
Residui conservati		Residui (A)		Totale (M)		Totale (N)		Res. 31/12 (O=C+H)		Imp. 31/12 (P=D+I)		
<p>=====</p> <p>T I T O L O II</p> <p>SPESA IN CONTO CAPITALE</p> <p>-----</p> <p>FUNZIONE 01</p> <p>FUNZIONI GENERALI DI AMMINI-</p> <p>STRAZIONE, DI GESTIONE E DI</p> <p>CONTROLLO</p> <p>SERVIZIO 01 01</p> <p>ORGANI ISTITUZIONALI, PARTECI-</p> <p>PAZIONE E DECENTRAMENTO</p> <p>Cod. 2010107 INTERVENTO 7</p> <p>TRASFERIMENTI DI CAPITALE</p> <p>RS 35.116,00</p> <p>CP 35.116,00</p> <p>T</p>												
<p>SERVIZIO 01 01</p> <p>TOTALE SERVIZIO 01 01</p> <p>RS 35.116,00</p> <p>CP 35.116,00</p> <p>T</p>												
<p>SERVIZIO 01 05</p> <p>GESTIONE DEI BENI DEMANIALI E</p> <p>PATRIMONIALI</p> <p>Cod. 2010501 INTERVENTO 1</p> <p>ACQUISIZIONE DI BENI IMMOBILI</p> <p>RS 707.641,00</p> <p>CP 707.641,00</p> <p>T</p>												
<p>Cod. 2010507 INTERVENTO 7</p> <p>TRASFERIMENTI DI CAPITALE</p> <p>RS 8.105,37</p> <p>CP 8.105,37</p> <p>T</p>												
<p>TOTALE SERVIZIO 01 05</p> <p>RS 715.746,37</p> <p>CP 715.746,37</p> <p>T</p>												
<p>SERVIZIO 01 06</p> <p>UFFICIO TECNICO</p> <p>TOTALE SERVIZIO 01 05</p> <p>RS 715.746,37</p> <p>CP 715.746,37</p> <p>T</p>												
<p>RS 661,14</p> <p>CP 661,14</p> <p>T 661,14</p>												
<p>RS 2.163,32</p> <p>CP 2.163,32</p> <p>T 2.163,32</p>												
<p>RS 7.824,46</p> <p>CP 7.824,46</p> <p>T 7.824,46</p>												
<p>RS -702.641,00</p> <p>CP -5.280,91</p> <p>T -707.921,91</p>												
<p>RS -35.116,00</p> <p>CP -35.116,00</p> <p>T -35.116,00</p>												

DESCRIZIONE	RS	CP	T	RS	CP	T	RS	CP	T	RS	CP	T	Conto Tesoriere			Minori Residui o Economie	
													Determin. Residu	Impegni	Residui		
	RS	CP	T	RS	CP	T	RS	CP	T	RS	CP	T	Residui (A)	Residui (B)	Residui (C)	Residui (D=B+C)	(E=D-A) (E=A-D)
Residui conservati e stanziamenti																	
Def. di Bilancio																	
INCARICHI PROFESSIONALI ESTERNI	RS	CP	T	RS	CP	T	RS	CP	T	RS	CP	T					
Cod. 2010606 INTERVENTO 6																	
NI																	
TOTALE SERVIZIO 01 06	RS	CP	T	RS	CP	T	RS	CP	T	RS	CP	T					
2.203,20				2.203,20													
SERVIZIO 01 08																	
ALTRI SERVIZI GENERALI																	
Cod. 2010807 INTERVENTO 7																	
TRASFERIMENTI DI CAPITALE																	
131.540,65				131.540,65													
TOTALE SERVIZIO 01 08	RS	CP	T	RS	CP	T	RS	CP	T	RS	CP	T					
131.540,65				131.540,65													
TOTALE FUNZIONE 01	RS	CP	T	RS	CP	T	RS	CP	T	RS	CP	T					
884.606,22				884.606,22													
FUNZIONE 03																	

FUNZIONI DI POLIZIA LOCALE																	
SERVIZIO 03 01																	

POLIZIA MUNICIPALE																	
Cod. 2030101 INTERVENTO 1																	
ACQUISIZIONE DI BENI IMMOBILI																	
5.000,00				5.000,00													
TOTALE SERVIZIO 03 01	RS	CP	T	RS	CP	T	RS	CP	T	RS	CP	T					
5.000,00				5.000,00													
TOTALE FUNZIONE 03	RS	CP	T	RS	CP	T	RS	CP	T	RS	CP	T					
5.000,00				5.000,00													
TOTALE FUNZIONE	RS	CP	T	RS	CP	T	RS	CP	T	RS	CP	T					
5.000,00				5.000,00													
2.440,00				2.440,00													
2.560,00				2.560,00													
5.000,00				5.000,00													

DESCRIZIONE	RS		CP		T						
	Residui (A) meno	alimento	Residui (B)	Residui (C)	Residui (D=B+C) (E=D-A) (F=A-D)						
						Competenza (F) svolgimento					
	Totale (M)		Totale (N)		Res.31/12(=C+H) Imp.31/12(F=D+I)						
FUNZIONE 04 FUNZIONI DI ISTRUZIONE PUBBLICA CA SERVIZIO 04 05 ASSISTENZA SCOLASTICA, TRASPORTO, REFEZIONE E ALTRI SERVIZI Cod. 2040501 INTERVENTO 1 ACQUISIZIONE DI BENI IMMOBILI Cod. 2040507 INTERVENTO 7 TRASFERIMENTI DI CAPITALE	RS	200.000,00	79	198.004,82	198.004,82	198.004,82	-1.995,18	-17.102,03			
TOTALE SERVIZIO 04 05	RS	217.102,03		198.004,82	198.004,82	198.004,82	-19.097,21				
	CP			198.004,82	198.004,82	198.004,82					
	T			198.004,82	198.004,82	198.004,82					
FUNZIONE 05 FUNZIONI RELATIVE ALLA CULTURA ED AI BENI CULTURALI SERVIZIO 05 01 BIBLIOTECHE, MUSEI E PINACOTE- CHE Cod. 2050105 INTERVENTO 5 ACQUISIZIONE DI BENI MOBILI, MACCHINE, ED ATTREZZATURE TEC- NICO-SCIENTIFICHE Cod. 2050107 INTERVENTO 7 TRASFERIMENTI DI CAPITALE	RS	2.700.000,00	81	198.004,82	198.004,82	217.102,03					
TOTALE FUNZIONE 04	RS	217.102,03		198.004,82	198.004,82	217.102,03	-19.097,21				
	CP			198.004,82	198.004,82	198.004,82					
	T			198.004,82	198.004,82	198.004,82					
	RS	217.102,03	82	198.004,82	198.004,82	217.102,03	-9.789,95				
	CP			198.004,82	198.004,82	198.004,82					
	T			198.004,82	198.004,82	198.004,82					
	RS	217.102,03	81	198.004,82	198.004,82	217.102,03	-2.700.000,00				
	CP			198.004,82	198.004,82	198.004,82					
	T			198.004,82	198.004,82	198.004,82					
	RS	217.102,03	82	198.004,82	198.004,82	217.102,03	-2.700.000,00				
	CP			198.004,82	198.004,82	198.004,82					
	T			198.004,82	198.004,82	198.004,82					
	RS	91.800,98	81	198.004,82	198.004,82	91.800,98					
	CP			198.004,82	198.004,82	198.004,82					
	T			198.004,82	198.004,82	198.004,82					
	RS	91.800,98	82	198.004,82	198.004,82	91.800,98					
	CP			198.004,82	198.004,82	198.004,82					
	T			198.004,82	198.004,82	198.004,82					

DESCRIZIONE		RS	CP	T	RS		CP	T		
Residui conservati e stanziamenti di bilancio	Def. di bilancio	Numero di riferimenti	Conto Teoriere	Determin. Residui	Impegni	Residui (A)	Competenza (E)	svolgimento	Totale (M)	
									Residui (B)	Competenza (G)
Residui o Economie Minori	Residui	Residui (C)	Residui (D=B+C)	(E=D-A)	(E=A-D)	Residui (B)	Competenza (H)	Compet. (I=G+H)	(L=I-E)	(L=F-I)
FUNZIONE 09										
FUNZIONI RIGUARDANTI LA GESTIONE DEL TERRITORIO E DEL-										
L'AMBIENTE										
SERVIZIO 09 01										
URBANISTICA E GESTIONE DEL TERRITORIO										
Cod. 2090101 INTERVENTO 1										
RS	458.087,92				380.525,19	452.879,69	362.593,95	743.119,14	815.473,64	-5.208,23
CP	362.593,95				362.593,95	452.879,69	362.593,95	743.119,14	815.473,64	
T	820.681,87				72.354,50	72.354,50	72.354,50	743.119,14	815.473,64	
Cod. 2090106 INTERVENTO 6										
INCARICHI PROFESSIONALI ESTER-										
NI										
Cod. 2090107 INTERVENTO 7										
TRASFERIMENTI DI CAPITALE										
RS	1.488.870,58	87			1.485.039,21	1.488.870,58	1.488.870,58	1.250.749,67	1.488.870,58	-172.059,99
CP	1.500.000,00				81.021,71	1.246.918,30	1.327.940,01	1.250.749,67	1.488.870,58	
T	2.988.870,58				1.566.060,92	1.566.060,92	1.566.060,92	1.250.749,67	1.488.870,58	
Cod. 2090207 INTERVENTO 7										
TRASFERIMENTI DI CAPITALE										
EDILIZIA RESIDENZIALE PUBBLICA										
LOCALE E PIANI DI EDILIZIA E-										
CONOMICO-POPOLARE										
Cod. 2090207 INTERVENTO 7										
RS	1.960.943,78	88			1.560.225,11	1.955.510,44	1.960.943,78	2.005.022,69	1.955.510,44	-41.316,45
CP	1.862.593,95				81.021,71	1.609.512,25	1.690.533,96	2.005.022,69	1.955.510,44	
T	3.823.537,73				1.641.246,82	1.641.246,82	1.641.246,82	2.005.022,69	1.955.510,44	
TOTALE SERVIZIO 09 01										
RS	1.960.943,78				1.560.225,11	1.955.510,44	1.960.943,78	2.005.022,69	1.955.510,44	-41.316,45
CP	1.862.593,95				81.021,71	1.609.512,25	1.690.533,96	2.005.022,69	1.955.510,44	
T	3.823.537,73				1.641.246,82	1.641.246,82	1.641.246,82	2.005.022,69	1.955.510,44	
TOTALE SERVIZIO 08 01										
RS	19.024,75				6.344,00	6.344,00	6.344,00	78.094,54	6.344,00	-12.680,75
CP	150.044,25				71.750,54	71.750,54	71.750,54	78.094,54	71.750,54	
T	169.069,00				78.094,54	78.094,54	78.094,54	78.094,54	78.094,54	

DESCRIZIONE		RS	CP	T	Cod. 2090209 INTERVENTO 9		Cod. 2090209 INTERVENTO 9		Cod. 2090209 INTERVENTO 9		Cod. 2090209 INTERVENTO 9		Cod. 2090209 INTERVENTO 9		Cod. 2090209 INTERVENTO 9		Cod. 2090209 INTERVENTO 9		Cod. 2090209 INTERVENTO 9		
Residui conservati e stanziamenti numero	Residui (A)	Residui (B)	Residui (C)	Residui (D=B+C)	Residui (E=D-A)	Residui (F=A-D)	Residui (G)	Residui (H)	Residui (I=G+H)	Residui (J=I-F)	Residui (K=F-I)	Residui (L=K-F-I)	Residui (M)	Residui (N)	Residui (O=C+H)	Residui (P=D+I)	Residui (Q)	Residui (R)	Residui (S)	Residui (T)	Residui (U)
Conto Tesoriere	Determin. Residui	Pagamenti	Res. da riportare	Impgni	Minori Residui o Economie		Competenza (G)	Competenza (H)	Compet. (I=G+H)	(I=F-I)	(L=F-I)		Totale (M)	Totale (N)	Res. 31/12(O=C+H)	Imp. 31/12(P=D+I)					
RS	42.188,23	8.473,15	23.656,89	32.130,04	-10.058,19		8.473,15	23.656,89	32.130,04	-10.058,19			42.188,23	8.473,15	23.656,89	32.130,04					
CP	20.000,00	8.473,15	3.262,26	3.262,26	-16.737,74		8.473,15	3.262,26	3.262,26	-16.737,74			20.000,00	8.473,15	3.262,26	3.262,26					
T	62.188,23	8.473,15	26.919,15	35.392,30	-16.737,74		62.188,23	26.919,15	35.392,30	-16.737,74			62.188,23	8.473,15	26.919,15	35.392,30					
RS	793.453,52	80.809,68	661.269,20	742.078,88	-51.374,64		80.809,68	661.269,20	742.078,88	-51.374,64			793.453,52	80.809,68	661.269,20	742.078,88					
CP	20.000,00	80.809,68	3.262,26	3.262,26	-16.737,74		80.809,68	3.262,26	3.262,26	-16.737,74			20.000,00	80.809,68	3.262,26	3.262,26					
T	813.453,52	80.809,68	664.531,46	745.341,14	-16.737,74		813.453,52	664.531,46	745.341,14	-16.737,74			813.453,52	80.809,68	664.531,46	745.341,14					
RS	1.866,87	1.866,87			-1.866,87		1.866,87			-1.866,87			1.866,87	1.866,87							
CP																					
T	1.866,87	1.866,87			-1.866,87		1.866,87			-1.866,87			1.866,87	1.866,87							
RS	2.756.264,17	1.641.034,79	1.056.779,64	2.697.814,43	-58.449,74		1.641.034,79	1.056.779,64	2.697.814,43	-58.449,74			2.756.264,17	1.641.034,79	1.056.779,64	2.697.814,43					
CP	1.882.593,95	81.021,71	1.612.774,51	1.693.796,22	-188.797,73		81.021,71	1.612.774,51	1.693.796,22	-188.797,73			1.882.593,95	81.021,71	1.612.774,51	1.693.796,22					
T	4.638.858,12	1.722.056,50	2.669.554,15	4.391.610,65	-188.797,73		4.638.858,12	2.669.554,15	4.391.610,65	-188.797,73			4.638.858,12	1.722.056,50	2.669.554,15	4.391.610,65					
RS	120.780,00	119.813,76	966,24	120.780,00			119.813,76	966,24	120.780,00				120.780,00	119.813,76	966,24	120.780,00					
CP																					
T	120.780,00	119.813,76	966,24	120.780,00			119.813,76	966,24	120.780,00				120.780,00	119.813,76	966,24	120.780,00					
RS	120.780,00	119.813,76	966,24	120.780,00			119.813,76	966,24	120.780,00				120.780,00	119.813,76	966,24	120.780,00					
CP																					
T	120.780,00	119.813,76	966,24	120.780,00			119.813,76	966,24	120.780,00				120.780,00	119.813,76	966,24	120.780,00					

DESCRIZIONE		RS				CP		T
		Residui (A)	Residui (B)	Residui (C)	Residui (D=B+C)	E=D-A	F=A-D	Totale (M)
Def. di Bilancio e Stanziamenti		Numero di	Pagamenti	Res. da riportare	Impegni			
Residui conservati								Conto Tesoriere
Riferimenti								Determinn. Residui
Riferimenti								Res. da riportare
Competenza (A) allo								Determinn. Residui
Competenza (E) svolto								Res. da riportare
Competenza (G)								Determinn. Residui
Competenza (H)								Res. da riportare
Compet. (I=G+H)								Determinn. Residui
Totale (N)								Res. da riportare
Totale (M)								Res. da riportare
Servizio 10 05		SERVIZIO NEUROSCOPICO E CIMI-TERIALE						
Cod. 2100505 INTERVENTO 5								
ACQUISIZIONE DI BENI MOBILI, MACCHINE, ED ATTREZZATURE TECNICHE								
NICO-SCIENITICHE								
		RS	124.000,00					
		CP	107.619,98					
		T	231.619,98					
		RS	124.000,00					
		CP	107.619,98					
		T	231.619,98					
TOTALE SERVIZIO 10 05		RS	124.000,00					
		CP	107.619,98					
		T	231.619,98					
		RS	124.000,00					
		CP	107.619,98					
		T	231.619,98					
TOTALE FUNZIONE 10		RS	244.780,00	119.813,76	966,24	120.780,00	-124.000,00	
		CP	107.619,98	107.619,98	107.619,98	107.619,98	107.619,98	
		T	352.399,98	119.813,76	108.586,22	228.399,98	-124.000,00	

DESCRIZIONE				RS	CP	T							
Residui conservati e stanziamenti Numero	Def. di bilancio di riferi	Conto Tesoriere Determin. Residu	Pagamenti Res. da riportare	Residui (A)	Competenza (F)	Totale (M)							
				mento	svolgi	mento							
Minori Residui o Economie	Impegni		Residui (C)	Residui (B)	Competenza (G)	Totale (N)							
				Residui (D=B+C)	Compet. (I=G+H)	Res.31/12(O=C+H; Imp.31/12(P=D+I							
			(E=D-A) (E=A-D)		(L=I-F) (L=R-I)		RS						
							CP	T					
TITOLO III ===== SPESE PER RIMBORSO DI PRESTITI FUNZIONE 01 ----- FUNZIONI GENERALI DI AMMINI- STRAZIONE, DI GESTIONE E DI CONTROLLO SERVIZIO 01 03 ----- GESTIONE ECONOMICA, FINANZIA- RIA, PROGRAMMAZIONE, PROVEDI- TORATO E CONTROLLO DI GESTIONE Cod. 3010303 INTERVENTO 3 RIMBORSO DI QUOTA CAPITALE DI MUTUI E PRESTITI							45.720,58	45.720,58	45.720,58	93	45.720,58	45.720,58	45.720,58
TOTALE DEL TITOLO III							45.720,58	45.720,58	45.720,58		45.720,58	45.720,58	45.720,58

DESCRIZIONE		RS	CP	T	D E S C R I Z I O N E																																										
Residui conservati e stanziamenti numero	Def. di bilancio di riferimento	Conto Tesoriere	Determin. Residui	Impegni	Minori Residui o Economie	Pagamenti	Res. da riportare	Residui (B)	Residui (C)	Residui (D=B+C)	(R=D-A) (R=A-D)	aliquanto	svolto	Competenza (F)	Totale (M)	Totale (N)	Res. 31/12 (O=C+H Imp. 31/12 (P=D+I)	Competenza (G)	Competenza (H)	Compet. (I=G+H)	(L=I-F) (L=F-I)																										
																						RS	CP	T	RS	CP	T	RS	CP	T	RS	CP	T														
T I T O L O I V																																															
=====																																															
SPESA PER SERVIZI PER CONTO DI TERZI																																															
Cod. 400001 CAP. TERZI 1																																															
RS	CP	T	RS	CP	T	RS	CP	T	RS	CP	T	RS	CP	T	RS	CP	T	RS	CP	T	RS	CP	T																								
40.000,00	40.000,00		40.000,00	40.000,00		31.958,54	31.958,54		31.958,54	31.958,54		6.597,68	6.597,68		6.597,68	6.597,68		6.597,68	6.597,68		51.689,83	51.689,83		58.287,51	58.287,51		8.258,59	8.258,59		38.503,03	38.503,03		46.761,62	46.761,62		191.496,97	191.496,97		-133.310,17	-133.310,17							
RITENUTE PREVIDENZIALI E ASSI-STENZIALI AL PERSONALE																																															
Cod. 400002 CAP. TERZI 2																																															
RS	CP	T	RS	CP	T	RS	CP	T	RS	CP	T	RS	CP	T	RS	CP	T	RS	CP	T	RS	CP	T																								
6.597,68	185.000,00		6.597,68	185.000,00		31.958,54	31.958,54		31.958,54	31.958,54		51.027,83	51.027,83		51.027,83	51.027,83		51.027,83	51.027,83		57.625,51	57.625,51		662,00	662,00		8.258,59	8.258,59		25.192,87	25.192,87		13.310,16	13.310,16		230.000,00	230.000,00		238.258,59	238.258,59		8.258,59	8.258,59		191.597,68	191.597,68	
ALTRA RITENUTE AL PERSONALE PER CONTO DI TERZI																																															
Cod. 400003 CAP. TERZI 3																																															
RS	CP	T	RS	CP	T	RS	CP	T	RS	CP	T	RS	CP	T	RS	CP	T	RS	CP	T	RS	CP	T																								
8.258,59	230.000,00		8.258,59	230.000,00		33.451,46	33.451,46		33.451,46	33.451,46		8.258,59	8.258,59		8.258,59	8.258,59		8.258,59	8.258,59		25.192,87	25.192,87		13.310,16	13.310,16		8.258,59	8.258,59		25.192,87	25.192,87		13.310,16	13.310,16		238.258,59	238.258,59		8.258,59	8.258,59		191.597,68	191.597,68				
SPESA PER SERVIZI PER CONTO DI TERZI																																															
Cod. 400005 CAP. TERZI 5																																															
RS	CP	T	RS	CP	T	RS	CP	T	RS	CP	T	RS	CP	T	RS	CP	T	RS	CP	T	RS	CP	T																								
420.000,00	420.000,00		420.000,00	420.000,00		60.433,53	60.433,53		60.433,53	60.433,53		420.000,00	420.000,00		420.000,00	420.000,00		420.000,00	420.000,00		60.433,53	60.433,53		60.433,53	60.433,53		60.433,53	60.433,53		60.433,53	60.433,53		60.433,53	60.433,53		60.433,53	60.433,53		60.433,53	60.433,53		60.433,53	60.433,53				
ANTICIPAZIONE DI FONDI PER IL SERVIZIO ECONOMATO																																															
Cod. 400006 CAP. TERZI 6																																															
RS	CP	T	RS	CP	T	RS	CP	T	RS	CP	T	RS	CP	T	RS	CP	T	RS	CP	T	RS	CP	T																								
5.000,00	5.000,00		5.000,00	5.000,00		3.000,00	3.000,00		3.000,00	3.000,00		5.000,00	5.000,00		5.000,00	5.000,00		5.000,00	5.000,00		3.000,00	3.000,00		3.000,00	3.000,00		3.000,00	3.000,00		3.000,00	3.000,00		3.000,00	3.000,00		3.000,00	3.000,00		3.000,00	3.000,00							
TOTALE DEL TITOLO IV																																															
RS	CP	T	RS	CP	T	RS	CP	T	RS	CP	T	RS	CP	T	RS	CP	T	RS	CP	T	RS	CP	T																								
14.856,27	880.000,00		14.856,27	880.000,00		14.856,27	171.612,77		14.856,27	171.612,77		14.856,27	171.612,77		14.856,27	171.612,77		14.856,27	171.612,77		14.856,27	171.612,77		14.856,27	171.612,77		14.856,27	171.612,77		14.856,27	171.612,77		14.856,27	171.612,77		14.856,27	171.612,77		14.856,27	171.612,77							
-694.415,07																																															

DESCRIZIONE		RS	CP	T	RS		CP	T	RS		CP	T
Residui conservati e stanziamenti Def. di Bilancio	Residui (A)	Competenza (F)	Totale (M)	Conto Tesoriere	Determin. Residui	Residui (B)	Residui (C)	Residui (D=B+C)	Residui (E=D-A)	Residui (E=A-D)	Residui (I=L-F)	Residui (I=L-F)
Pagamenti	Residui (B)	Competenza (G)	Totale (N)	Res. da riportare	Res. da riportare	Residui (B)	Residui (C)	Residui (D=B+C)	Residui (E=D-A)	Residui (E=A-D)	Res. da riportare	Res. da riportare
Conto Tesoriere	Determin. Residui	Competenza (H)	Res. 31/12 (O=C+H)	Imp. 31/12 (P=D+I)	Imp. 31/12 (P=D+I)	Competenza (H)	Competenza (I=G+H)	Competenza (I=G+H)	Competenza (I=G+H)	Competenza (I=G+H)	Imp. 31/12 (P=D+I)	Imp. 31/12 (P=D+I)
Minori Residui o Economie	Residui (A)	Competenza (F)	Totale (M)	Res. da riportare	Res. da riportare	Residui (B)	Residui (C)	Residui (D=B+C)	Residui (E=D-A)	Residui (E=A-D)	Res. da riportare	Res. da riportare
Minori Residui o Economie	Residui (A)	Competenza (F)	Totale (M)	Res. da riportare	Res. da riportare	Residui (B)	Residui (C)	Residui (D=B+C)	Residui (E=D-A)	Residui (E=A-D)	Res. da riportare	Res. da riportare
RIEPILOGO TITOLI	*****											
TITOLO I	=====											
SPESE CORRENTI	RS	CP	T	RS	CP	T	RS	CP	T	RS	CP	T
581.050,62	2.183.072,35	2.764.122,97	195.329,87	752.582,50	947.912,37	1.987.114,70	81.021,71	1.792.145,03	1.144.545,75	3.144.545,75	1.873.166,74	5.017.712,49
SPESE PER RIMBORSO DI PRESTITI	RS	CP	T	RS	CP	T	RS	CP	T	RS	CP	T
45.720,58	45.720,58	45.720,58	45.720,58	45.720,58	45.720,58	45.720,58	14.856,27	13.972,16	14.856,27	14.856,27	14.856,27	14.856,27
TITOLO II	=====											
SPESE IN CONTO CAPITALE	RS	CP	T	RS	CP	T	RS	CP	T	RS	CP	T
4.245.602,95	4.840.258,18	9.085.861,13	1.987.114,70	81.021,71	1.792.145,03	1.144.545,75	3.144.545,75	1.873.166,74	5.017.712,49	3.144.545,75	1.873.166,74	5.017.712,49
TITOLO III	=====											
SPESE PER SERVIZI PER CONTO DI TERZI	RS	CP	T	RS	CP	T	RS	CP	T	RS	CP	T
14.856,27	880.000,00	894.856,27	14.856,27	14.856,27	171.612,77	186.469,04	14.856,27	13.972,16	14.856,27	14.856,27	14.856,27	14.856,27
TITOLO IV	=====											
DISAVANZO DI AMMINISTRAZIONE	RS	CP	T	RS	CP	T	RS	CP	T	RS	CP	T
187.380,00	7.949.051,11	12.790.560,95	2.197.300,84	1.050.937,56	2.039.497,54	3.248.238,40	2.197.300,84	1.050.937,56	2.039.497,54	2.197.300,84	1.050.937,56	2.039.497,54
TOTALE GENERALE	RS	CP	T	RS	CP	T	RS	CP	T	RS	CP	T
4.841.509,84	7.949.051,11	12.790.560,95	4.841.509,84	7.949.051,11	12.790.560,95	4.841.509,84	7.949.051,11	12.790.560,95	4.841.509,84	7.949.051,11	12.790.560,95	4.841.509,84
TOTALE GENERALE DELLE USCITE	RS	CP	T	RS	CP	T	RS	CP	T	RS	CP	T
4.841.509,84	8.136.431,11	12.977.940,95	4.841.509,84	8.136.431,11	12.977.940,95	4.841.509,84	8.136.431,11	12.977.940,95	4.841.509,84	8.136.431,11	12.977.940,95	4.841.509,84

IL SEGRETARIO
DI FELICE JEAN DOMINIQUE

IL RAPPRESENTANTE LEGALE
SECA RINALDO

IL RESPONSABILE DEL SERVIZIO FINANZIARIO
DI CLAUDIO GIOVANNI

Timbro dell'ente

INTERVENTI	CORRENTI	FUNZIONI e SERVIZI	INTERVENTO 1	INTERVENTO 2	INTERVENTO 3	INTERVENTO 4	INTERVENTO 5	INTERVENTO 6
PERSONALE	ACQUISTO DI BENI - PRESTAZIONI DI BENI - CONSUMI - SERVIZI E/O DI MATERIE PRIME	INTERVENTO 1	INTERVENTO 2	INTERVENTO 3	INTERVENTO 4	INTERVENTO 5	INTERVENTO 6	INTERVENTO 6
1	1	1.1 ORGANI ISTITUZIONALI, PARTECIPAZIONE E DECENTRAMENTO, PERSONALE	41.764,24	24.918,68	5.515,62	2.651,69	4.939,00	6.736,00
1	1	1.2 SEGRETERIA GENERALE, PERSONALE E ORGANIZZAZIONE	33.670,08	24.918,68	5.515,62	2.651,69	4.939,00	6.736,00
1	1	1.3 GESTIONE ECONOMICA, FINANZIARIA, PROGRAMMAZIONE, PROVVEDIMENTI	30.760,14	24.918,68	5.515,62	2.651,69	4.939,00	6.736,00
1	1	1.4 GESTIONE DELLE ENTRATE TRIBUTARIE E SERVIZI FISCALI	500,00	24.918,68	5.515,62	2.651,69	4.939,00	6.736,00
1	1	1.5 GESTIONE DEI BENI DEMANIALI E PATRIMONIALI	28.890,87	24.918,68	5.515,62	2.651,69	4.939,00	6.736,00
1	1	1.6 UFFICIO TECNICO	42.811,40	24.918,68	5.515,62	2.651,69	4.939,00	6.736,00
1	1	1.7 ANAGRAFE, STATO CIVILE, ELETTORALE, LEVA E SERVIZIO STATISTICO	46.475,87	24.918,68	5.515,62	2.651,69	4.939,00	6.736,00
1	1	1.8 ALTRI SERVIZI GENERALI	10.522,58	24.918,68	5.515,62	2.651,69	4.939,00	6.736,00
1	1	TOTALE FUNZIONE:	193.130,94	5.253,67	74.850,23	4.939,00	20.812,00	14.106,00
2	2	2) FUNZIONI RELATIVE ALLA GIUSTIZIA						
2	2	2.1 UFFICI GIUDIZIARI						
2	2	2.2 CASA CIRCONDARIALE E ALTRI SERVIZI						
2	2	TOTALE FUNZIONE:						
3	3	3) FUNZIONI DI POLIZIA LOCALE						
3	3	3.1 POLIZIA MUNICIPALE	1.328,16	2.800,00	2.284,31			
3	3	3.2 POLIZIA COMMERCIALE						
3	3	3.3 POLIZIA AMMINISTRATIVA						
3	3	TOTALE FUNZIONE:	1.328,16	2.800,00	2.284,31			

RIPRILOGO GENERALE DELLE SPESE - Spese Correnti (Impegni) (segue) (1ª Parte-Pag.2)

INTERVENTI	CORRENTI	PERSONALE	INTERVENTO 1	INTERVENTO 2	INTERVENTO 3	INTERVENTO 4	INTERVENTO 5	INTERVENTO 6
FUNZIONI e SERVIZI								
INTERVENTO 1	PERSONALE	ACQUISTO DI BENI E SERVIZI	INTERVENTO 2	INTERVENTO 3	INTERVENTO 4	INTERVENTO 5	INTERVENTO 6	
		INTERESSI PASSIVI E ONERI FINANZIARI DIVERSI						
			1.013,82	1.407,09	11.945,11	11.945,11	1.500,00	3.351,00
		4.1 SCUOLA MATERNA.....						
		4.2 ISTRUZIONE ELEMENTARE.....						
		4.3 ISTRUZIONE MEDIA.....						
		4.4 ISTRUZIONE SECONDARIA SUPERIORE.....						
		4.5 ASSISTENZA SCOLASTICA, TRATTAMENTO SPORTIVO, REFEZIONE E ALTRI SERVIZI.....						
		TOTALE FUNZIONE: 4	53.254,80	26.212,54	11.945,11	11.945,11	1.500,00	3.351,00
		5) FUNZIONI RELATIVE ALLA CULTURA ED AI BENI CULTURALI.....						
		5.1 BIBLIOTECHE, MUSEI E PINACOTECHE.....						
		5.2 TEATRI, ATTIVITA' CULTURALI E SERVIZI DIVERSI NEL SETTORE CULTURALE.....	17.097,96	20.614,50	20.614,50			
		TOTALE FUNZIONE: 5	17.097,96	20.614,50	20.614,50			
		6) FUNZIONI NEL SETTORE SPORTIVO E RICREATIVO.....						
		6.1 PISCINE COMUNALI.....						
		6.2 STADIO COMUNALE, PALAZZO DELLO SPORT ED ALTRI IMPIANTI.....						
		6.3 MANIFESTAZIONI DIVERSE NEL SETTORE SPORTIVO E RICREATIVO.....						
		TOTALE FUNZIONE: 6		1.500,00	1.500,00			3.204,04
		7) FUNZIONI NEL CAMPO TURISTICO.....						
		7.1 SERVIZI TURISTICI.....		438,99	30.000,00			
		7.2 MANIFESTAZIONI TURISTICHE.....			7.971,45			
		TOTALE FUNZIONE: 7		438,99	37.971,45			

RIPRILOGO GENERALE DELLE SPESE - Spese Correnti (Impegni) (segue) [1ª Parte-Pag.3]

Intervento 1	Intervento 2	Intervento 3	Intervento 4	Intervento 5	Intervento 6
INTERVENTI PERSONALE CORRENTI FUNZIONI e SERVIZI	ACQUISTO DI BENI E/O DI MATERIE PRIME NI DI CONSUMI SERVIZI DI TERZI				
8) FUNZIONI NEL CAMPO DELLA VITA BILITA' E DEI TRASPORTI..... 8.1 VIABILITA', CIRCOLAZIONE STRA- DALE E SERVIZI CONNESSI..... 8.2 ILLUMINAZIONE PUBBLICA E SER- VIZI CONNESSI..... 8.3 TRASPORTI PUBBLICI LOCALI E SERVIZI CONNESSI..... TOTALE FUNZIONE: 8	26.798,45 26.798,45 69.097,28 69.097,28	69.097,28 69.097,28			51.877,00 10.660,00 62.537,00
9) FUNZIONI RIGUARDANTI LA GE- STIONE DEL TERRITORIO E DEL- L'AMBIENTE..... 9.1 URBANISTICA E GESTIONE DEL TERRITORIO..... 9.2 EDILIZIA RESIDENZIALE PUBBLICA LOCALE E PIANI DI EDILIZIA E- CONOMICO-POPOLARE..... 9.3 SERVIZI DI PROTEZIONE CIVILE 9.4 SERVIZIO IDRICO INTEGRATO..... 9.5 SERVIZIO SMALTIMENTO RIFIUTI 9.6 PARCHI E SERVIZI PER LA TUTELA AMBIENTALE DEL VERDE, ALTRI SERVIZI RELATIVI AL TERRITORIO ED ALL'AMBIENTE..... TOTALE FUNZIONE: 9	9.135,98 9.135,98 87.143,76 87.143,76 9.135,98 9.135,98 115.467,23 115.467,23	87.143,76 87.143,76			4.541,00 9.399,00 13.940,00
10) FUNZIONI NEL SETTORE SOCIALE 10.1 ASILI NIDO, SERVIZI PER L'IN- FANZIA E PER I MINORI..... 10.2 SERVIZI DI PREVENZIONE E RIA- BILITAZIONE..... 10.3 STRUTTURE RESIDENZIALI E DI RICOVERO PER ANZIANI..... 10.4 ASSISTENZA, BENEFICENZA PUB- BLICA E SERVIZI DIVERSI ALLA PERSONA..... 10.5 SERVIZIO NEUROSCOPICO E CIMI- TERIALE..... TOTALE FUNZIONE: 10	8.520,00 8.520,00 21.305,64 21.305,64	8.520,00 8.520,00			6.100,00 6.100,00 33.258,32 33.258,32

RIPRILOGO GENERALE DELLE SPESE - Spese correnti (Impegni) (segue) (1ª Parte-Pag.4)

INTERVENTI	CORRENTI	FUNZIONI e SERVIZI	INTERVENTO 1	INTERVENTO 2	INTERVENTO 3	INTERVENTO 4	INTERVENTO 5	INTERVENTO 6
PERSONALE				ACQUISTO DI MATERIE PRIME	NI DI CONSUMI	UTILIZZO DI BENI DI TERZI	TRASFERIMENTI	INTERESSI PASSIVI E ONERI FINANZIARI DIVERSI
INTERVENTO 1	INTERVENTO 1	11) FUNZIONI NEL CAMPO DELLO SVILUPPO ECONOMICO,.....	11.1 AFFISSIONI E PUBBLICITÀ,.....	11.2 FIERE, MERCATI E SERVIZI CONNESSI,.....	11.3 MATTATOIO E SERVIZI CONNESSI,.....	11.4 SERVIZI RELATIVI ALL'INDUSTRIA	11.5 SERVIZI RELATIVI AL COMMERCIO,	11.6 SERVIZI RELATIVI ALL'ARTIGIANATO,.....
		11.7 SERVIZI RELATIVI ALL'AGRICOLTURA,.....	TOTALE FUNZIONE: 11				15.000,00	15.000,00
		12) FUNZIONI RELATIVE A SERVIZI PRODUTTIVI,.....	12.1 DISTRIBUZIONE GAS,.....	12.2 CENTRALE DEL LATTE,.....	12.3 DISTRIBUZIONE ENERGIA ELETTRICA,.....	12.4 TELERISCALDAMENTO,.....		
		12.5 FARMACIE,.....	12.6 ALTRI SERVIZI PRODUTTIVI,.....	TOTALE FUNZIONE: 12				
		TOTALE TITOLO : 1	401.584,75	72.139,63	312.426,64		54.697,32	109.944,04

INTERVENTI	IMPOSTE E TASSE	ONERI STRAORDINARI	AMMORTAMENTI	FONDO SVALUTA	FONDO DI RISERVA	TOTALE
Intervento 7						
Intervento 8						
Intervento 9						
Intervento 10						
Intervento 11						
FUNZIONI e SERVIZI						
1) FUNZIONI GENERALI DI AMMINISTRAZIONE, DI GESTIONE E DI CONTROLLO.....						
1.1 ORGANI ISTITUZIONALI, PARTECIPAZIONE E DECENTRAMENTO.....						
1.2 SEGRETARIA GENERALE, PERSONALE E ORGANIZZAZIONE.....						
1.3 GESTIONE ECONOMICA, FINANZIARIA, PROGRAMMAZIONE, PROVVEDIMENTI TORATO E CONTROLLO DI GESTIONE						
1.4 GESTIONE DELLE ENTRATE TRIBUTARIE E SERVIZI FISCALI.....						
1.5 GESTIONE DEI BENI DEMANIALI E PATRIMONIALI.....						
1.6 UFFICIO TECNICO.....						
1.7 ANAGRAFE, STATO CIVILE, ELETTORALE, LEVA E SERVIZIO STATISTICO.....						
1.8 ALTRI SERVIZI GENERALI.....						
TOTALE FUNZIONE: 11.167,22						
2) FUNZIONI RELATIVE ALA GIUSTIZIA.....						
2.1 UFFICI GIUDIZIARI.....						
2.2 CASA CIRCONDARIALE E ALTRI SERVIZI.....						
TOTALE FUNZIONE: 2						
3) FUNZIONI DI POLIZIA LOCALE.....						
3.1 POLIZIA MUNICIPALE.....						
3.2 POLIZIA COMMERCIALE.....						
3.3 POLIZIA AMMINISTRATIVA.....						
TOTALE FUNZIONE: 3						
6.412,47						
6.412,47						

INTERVENTI	IMPOSTE E TASSAZIONI	INTERVENTO 7	INTERVENTO 8	INTERVENTO 9	INTERVENTO 10	INTERVENTO 11	TOTALE
FUNZIONI E SERVIZI							
4) FUNZIONI DI ISTRUZIONE PUBBLICA							
CA.....							
4.1 SCUOLA MATERNA.....							
4.2 ISTRUZIONE ELEMENTARE.....							
4.3 ISTRUZIONE MEDIA.....							
4.4 ISTRUZIONE SECONDARIA SUPERIORE.....							
RE.....							
4.5 ASSISTENZA SCOLASTICA, TRASPORTO, REFEZIONE E ALTRI SERVIZI.....							
VIZI.....							
TOTALE FUNZIONE: 4							
5) FUNZIONI RELATIVE ALLA CULTURA							
ED AI BENI CULTURALI.....							
5.1 BIBLIOTECHE, MUSEI E PINACOTECHE.....							
5.2 TEATRI, ATTIVITA' CULTURALI E CHE.....							
SERVIZI DIVERSI NEL SETTORE CULTURALE.....							
TOTALE FUNZIONE: 5							
6) FUNZIONI NEL SETTORE SPORTIVO E RICREATIVO.....							
6.1 PISCINE COMUNALI.....							
6.2 STADIO COMUNALE, PALAZZO DELLO SPORT ED ALTRI IMPIANTI.....							
6.3 MANIFESTAZIONI DIVERSE NEL SETTORE SPORTIVO E RICREATIVO.....							
TOTALE FUNZIONE: 6							
7) FUNZIONI NEL CAMPO TURISTICO							
7.1 SERVIZI TURISTICI.....							
7.2 MANIFESTAZIONI TURISTICHE.....							
TOTALE FUNZIONE: 7							
Intervento 11	Intervento 10	Intervento 9	Intervento 8	Intervento 7	Intervento 6	Intervento 5	Intervento 4
1.013,82	6.258,09	88.991,54	96.263,45	37.712,46	37.712,46	4.704,04	4.704,04
							30.438,99
							7.971,45
							38.410,44

RIPILOGO GENERALE DELLE SPESE - Spese Correnti (Impegni) (segue) (2ª Parte-Pag.3)

INTERVENTI CORRENTI	IMPOSTE E TASSI STRANIERI	INTERVENTI AMMORTAMENTI FONDO SALUTA	INTERVENTO 9 FONDO DI RISERVA	INTERVENTO 10 ZIONE CREDITI VA	INTERVENTO 11 STIONE CORRENTE	FUNZIONI e SERVIZI
147.772,73	10.660,00	158.432,73				8) FUNZIONI NEL CAMPO DELLA VITA BILITA' E DEI TRASPORTI..... 8.1 VIABILITA', CIRCOLAZIONE STRA- DALE E SERVIZI CONNESSI..... 8.2 ILLUMINAZIONE PUBBLICA E SER- VIZI CONNESSI..... 8.3 TRASPORTI PUBBLICI LOCALI E SERVIZI CONNESSI..... TOTALE FUNZIONE: 8
4.541,00	228.416,89	232.957,89				9) FUNZIONI RIGUARDANTI LA GE- STIONE DEL TERRITORIO E DEL L'AMBIENTE..... 9.1 URBANISTICA E GESTIONE DEL TERRITORIO..... 9.2 EDILIZIA RESIDENZIALE PUBBLICA LOCALE E PIANI DI EDILIZIA E- CONOMICO-POPOLARE..... 9.3 SERVIZI DI PROTEZIONE CIVILE..... 9.4 SERVIZIO IDRICO INTEGRATO..... 9.5 SERVIZIO SMALTIMENTO RIFIUTI..... 9.6 PARCHI E SERVIZI PER LA TUTELA AMBIENTALE DEL VERDE, ALTRI SERVIZI RELATIVI AL TERRITORIO ED ALL'AMBIENTE..... TOTALE FUNZIONE: 9
64.522,24	6.100,00	70.622,24				10) FUNZIONI NEL SETTORE SOCIALE..... 10.1 ASILI NIDO, SERVIZI PER L'IN- FANZIA E PER I MINORI..... 10.2 SERVIZI DI PREVENZIONE E RIA- BILITAZIONE..... 10.3 STRUTTURE RESIDENZIALI E DI RICOVERO PER ANZIANI..... 10.4 ASSISTENZA, BENEFICENZA PUB- BLICA E SERVIZI DIVERSI ALLA PERSONA..... 10.5 SERVIZIO NEUROSCOPICO E CIMI- TERIALE..... TOTALE FUNZIONE: 10

RIPRILOGO GENERALE DELLE SPESE - Spese Correnti (Impegni)

Intervento	Intervento	Intervento	Intervento	Intervento	Intervento	Intervento
INTEGRAZIONE	CORRENTI	FUNZIONI	SERVIZI	LUPPO ECONOMICO	11.1 AFFISSIONI E PUBBLICITA'	11.1 AFFISSIONI E PUBBLICITA'.....
CORRENTI	SERVIZI	FUNZIONI	SERVIZI	LUPPO ECONOMICO	11.2 FIERE, MERCATI E SERVIZI COM-	11.2 FIERE, MERCATI E SERVIZI COM-
CORRENTI	SERVIZI	FUNZIONI	SERVIZI	LUPPO ECONOMICO	MESSI.....	MESSI.....
CORRENTI	SERVIZI	FUNZIONI	SERVIZI	LUPPO ECONOMICO	11.3 MANTENIMENTO E SERVIZI CONNES-	11.3 MANTENIMENTO E SERVIZI CONNES-
CORRENTI	SERVIZI	FUNZIONI	SERVIZI	LUPPO ECONOMICO	11.4 SERVIZI RELATIVI ALL'INDUSTRIA	11.4 SERVIZI RELATIVI ALL'INDUSTRIA
CORRENTI	SERVIZI	FUNZIONI	SERVIZI	LUPPO ECONOMICO	11.5 SERVIZI RELATIVI AL COMMERCIO	11.5 SERVIZI RELATIVI AL COMMERCIO
CORRENTI	SERVIZI	FUNZIONI	SERVIZI	LUPPO ECONOMICO	11.6 SERVIZI RELATIVI ALL'ARTIGIA-	11.6 SERVIZI RELATIVI ALL'ARTIGIA-
CORRENTI	SERVIZI	FUNZIONI	SERVIZI	LUPPO ECONOMICO	NATO.....	NATO.....
CORRENTI	SERVIZI	FUNZIONI	SERVIZI	LUPPO ECONOMICO	11.7 SERVIZI RELATIVI ALL'AGRICOL-	11.7 SERVIZI RELATIVI ALL'AGRICOL-
CORRENTI	SERVIZI	FUNZIONI	SERVIZI	LUPPO ECONOMICO	TURA.....	TURA.....
CORRENTI	SERVIZI	FUNZIONI	SERVIZI	LUPPO ECONOMICO	TOTALE FUNZIONE: 11	TOTALE FUNZIONE: 11
CORRENTI	SERVIZI	FUNZIONI	SERVIZI	LUPPO ECONOMICO	12) FUNZIONI RELATIVE A SERVIZI	12) FUNZIONI RELATIVE A SERVIZI
CORRENTI	SERVIZI	FUNZIONI	SERVIZI	LUPPO ECONOMICO	PRODUTTIVI.....	PRODUTTIVI.....
CORRENTI	SERVIZI	FUNZIONI	SERVIZI	LUPPO ECONOMICO	12.1 DISTRIBUZIONE GAS.....	12.1 DISTRIBUZIONE GAS.....
CORRENTI	SERVIZI	FUNZIONI	SERVIZI	LUPPO ECONOMICO	12.2 CENTRALE DEL LATTE.....	12.2 CENTRALE DEL LATTE.....
CORRENTI	SERVIZI	FUNZIONI	SERVIZI	LUPPO ECONOMICO	12.3 DISTRIBUZIONE ENERGIA ELETTR-	12.3 DISTRIBUZIONE ENERGIA ELETTR-
CORRENTI	SERVIZI	FUNZIONI	SERVIZI	LUPPO ECONOMICO	CA.....	CA.....
CORRENTI	SERVIZI	FUNZIONI	SERVIZI	LUPPO ECONOMICO	12.4 TERBRISCALDAMENTO.....	12.4 TERBRISCALDAMENTO.....
CORRENTI	SERVIZI	FUNZIONI	SERVIZI	LUPPO ECONOMICO	12.5 FARMACIE.....	12.5 FARMACIE.....
CORRENTI	SERVIZI	FUNZIONI	SERVIZI	LUPPO ECONOMICO	12.6 ALTRI SERVIZI PRODUTTIVI.....	12.6 ALTRI SERVIZI PRODUTTIVI.....
CORRENTI	SERVIZI	FUNZIONI	SERVIZI	LUPPO ECONOMICO	TOTALE FUNZIONE: 12	TOTALE FUNZIONE: 12
CORRENTI	SERVIZI	FUNZIONI	SERVIZI	LUPPO ECONOMICO	TOTALE TITOLO: 13	TOTALE TITOLO: 13
CORRENTI	SERVIZI	FUNZIONI	SERVIZI	LUPPO ECONOMICO	15.294,07	15.294,07
CORRENTI	SERVIZI	FUNZIONI	SERVIZI	LUPPO ECONOMICO	19.876,40	19.876,40
CORRENTI	SERVIZI	FUNZIONI	SERVIZI	LUPPO ECONOMICO	985.962,85	985.962,85

(2ª Parte-Pag.4)

(segue)

INTERVENTI PER INVESTIMENTI ACQUISIZIONE DI BENI IMMOBILIARI E SPESA PER VITTI ONEROSI	INTERVENTO 1 INTERVENTO 2 INTERVENTO 3 INTERVENTO 4 INTERVENTO 5 INTERVENTO 6	PER REALIZZAZIONE DI BENI SPECIFICI PER IL TERZO SETTORE E PER REALIZZAZIONE DI BENI IN ECONOMIA	MACCHINE, EDIFICI, ATTREZZATURE TECNICO-SCIENTIFICHE			FUNZIONI E SERVIZI
1.1 ORGANI ISTITUZIONALI, PARTECIPAZIONE E DECENTRAMENTO.....						1) FUNZIONI GENERALI DI AMMINISTRAZIONE, DI GESTIONE E DI CONTROLLO.....
1.2 SEGRETARIA GENERALE, PERSONALE E ORGANIZZAZIONE.....						1.1 ORGANI ISTITUZIONALI, PARTECIPAZIONE E DECENTRAMENTO.....
1.3 GESTIONE ECONOMICA, FINANZIARIA E ORGANIZZAZIONE.....						1.2 GESTIONE ECONOMICA, FINANZIARIA E ORGANIZZAZIONE.....
1.4 GESTIONE DELLE ENTRATE TRIBUTARIE E SERVIZI FISCALI.....						1.3 GESTIONE ECONOMICA, FINANZIARIA E ORGANIZZAZIONE.....
1.5 GESTIONE DEI BENI DEMANIALI E PATRIMONIALI.....						1.4 GESTIONE DELLE ENTRATE TRIBUTARIE E SERVIZI FISCALI.....
1.6 UFFICIO TECNICO.....						1.5 GESTIONE DEI BENI DEMANIALI E PATRIMONIALI.....
1.7 ANAGRAFE, STATO CIVILE, ELETTORALE, TRAV E SERVIZIO STATISTICO.....						1.6 UFFICIO TECNICO.....
1.8 ALTRI SERVIZI GENERALI.....						1.7 ANAGRAFE, STATO CIVILE, ELETTORALE, TRAV E SERVIZIO STATISTICO.....
TOTALE FUNZIONE: 1						
2) FUNZIONI RELATIVE ALLA GIUSTIZIA.....						
						2.1 UFFICI GIUDIZIARI.....
						2.2 CASA CIRCONDARIALE E ALTRI SERVIZI.....
TOTALE FUNZIONE: 2						
3) FUNZIONI DI POLIZIA LOCALE.....						
						3.1 POLIZIA MUNICIPALE.....
						3.2 POLIZIA COMMERCIALE.....
						3.3 POLIZIA AMMINISTRATIVA.....
TOTALE FUNZIONE: 3						
TOTALE FUNZIONE: 8						

Intervento 1	Intervento 2	Intervento 3	Intervento 4	Intervento 5	Intervento 6	FUNZIONI
INTERVENTO 1 PER INVESTIMENTI ACQUISIZIONE DI BENI IMMOBILIARI E SERVIZI	INTERVENTO 2 PER ACQUISIZIONE DI BENI IMMOBILIARI E SERVIZI	INTERVENTO 3 PER ACQUISIZIONE DI BENI IMMOBILIARI E SERVIZI	INTERVENTO 4 PER ACQUISIZIONE DI BENI IMMOBILIARI E SERVIZI	INTERVENTO 5 PER ACQUISIZIONE DI BENI IMMOBILIARI E SERVIZI	INTERVENTO 6 PER ACQUISIZIONE DI BENI IMMOBILIARI E SERVIZI	FUNZIONI PER INVESTIMENTI ACQUISIZIONE DI BENI IMMOBILIARI E SERVIZI
4) FUNZIONI DI ISTRUZIONE PUBBLICA CA..... 4.1 SCUOLA MATERNA..... 4.2 ISTRUZIONE ELEMENTARE..... 4.3 ISTRUZIONE MEDIA..... 4.4 ISTRUZIONE SECONDARIA SUPERIORE..... 4.5 ASSISTENZA SCOLASTICA, TRATTAMENTO SPORTIVO, REFEZIONE E ALTRI SERVIZI VIZI..... TOTALE FUNZIONE: 4						
5) FUNZIONI RELATIVE ALLA CULTURA ED AI BENI CULTURALI..... 5.1 BIBLIOTECHE, MUSEI E PINACOTECHE..... 5.2 TEATRI, ATTIVITA' CULTURALI E CHE..... SERVIZI DIVERSI NEL SETTORE CULTURALE..... TOTALE FUNZIONE: 5						
6) FUNZIONI NEL SETTORE SPORTIVO E RICREATIVO..... 6.1 PISCINE COMUNALI..... 6.2 STADIO COMUNALE, PALAZZO DELLO SPORT ED ALTRI IMPIANTI..... 6.3 MANIFESTAZIONI DIVERSE NEL SETTORE SPORTIVO E RICREATIVO..... TOTALE FUNZIONE: 6						
7) FUNZIONI NEL CAMPO TURISTICO 7.1 SERVIZI TURISTICI..... 7.2 MANIFESTAZIONI TURISTICHE..... TOTALE FUNZIONE: 7						

INTERVENTI	PER INVESTIMENTI	ACQUISIZIONE DI BENI IMMOBILIARI	ACQUISIZIONE DI BENI ONEROSI	INTERVENTI	DESCRIZIONE	VALORE
Intervento 1	Intervento 1	Intervento 1	Intervento 1	Intervento 1	10) FUNZIONI NEL SETTORE SOCIALE. 10.1 ASILI NIDO, SERVIZI PER L'INFANZIA E PER I MINORI. 10.2 SERVIZI DI PREVENZIONE E RIABILITAZIONE. 10.3 STRUTTURE RESIDENZIALI E DI RICOVERO PER ANZIANI. 10.4 ASSISTENZA, BENEFICENZA PUBBLICA E SERVIZI DIVERSI ALLA PERSONA. 10.5 SERVIZIO NEUROSCOPICO E CIMITIERATE. TOTALE FUNZIONE: 10	107.619,98
Intervento 2	Intervento 2	Intervento 2	Intervento 2	Intervento 2	9) FUNZIONI RIGUARDANTI LA GESTIONE DEL TERRITORIO E DELL'AMBIENTE. 9.1 URBANISTICA E GESTIONE DEL TERRITORIO. 9.2 EDILIZIA RESIDENZIALE PUBBLICA LOCALE E PIANI DI EDILIZIA ECONOMICO-POPOLARE. 9.3 SERVIZI DI PROTEZIONE CIVILE. 9.4 SERVIZIO IDRICO INTEGRATO. 9.5 SERVIZIO SMALTIMENTO RIFIUTI. 9.6 PARCHI E SERVIZI PER LA TUTELA AMBIENTALE DEL VERDE, ALTRI SERVIZI RELATIVI AL TERRITORIO ED ALL'AMBIENTE. TOTALE FUNZIONE: 9	362.593,95
Intervento 3	Intervento 3	Intervento 3	Intervento 3	Intervento 3	8) FUNZIONI NEL CAMPO DELLA VIABILITA' E DEI TRASPORTI. 8.1 VIABILITA', CIRCOLAZIONE STRADALE E SERVIZI CONNESSI. 8.2 ILLUMINAZIONE PUBBLICA E SERVIZI CONNESSI. 8.3 TRASPORTI PUBBLICI LOCALI E SERVIZI CONNESSI. TOTALE FUNZIONE: 8	71.750,54
Intervento 4	Intervento 4	Intervento 4	Intervento 4	Intervento 4		
Intervento 5	Intervento 5	Intervento 5	Intervento 5	Intervento 5		107.619,98
Intervento 6	Intervento 6	Intervento 6	Intervento 6	Intervento 6		107.619,98

RIPILOGO GENERALE DELLE SPESE - Spese in Conto Capitale (Impegni) (segue)

INTERVENTO 1	PER INVESTIMENTI								
INTERVENTO 2	ACQUISIZIONE DI ESPROPRI E SERVIZI								
INTERVENTO 3	PER REALIZZAZIONI DI REALIZZAZIONI								
INTERVENTO 4	PER ACQUISIZIONE DI BENI MOBILI								
INTERVENTO 5	PER ACQUISIZIONE DI BENI MOBILI								
INTERVENTO 6	PER ACQUISIZIONE DI BENI MOBILI								

11) FUNZIONI NEL CAMPO DELLO SVILUPPO ECONOMICO.....									
11.1 AFFISSIONI E PUBBLICITA'.....									
11.2 FIERE, MERCATI E SERVIZI CONNESSI.....									
11.3 MATTALIOIO E SERVIZI CONNESSI.....									
11.4 SERVIZI RELATIVI ALL'INDUSTRIA.....									
11.5 SERVIZI RELATIVI AL COMMERCIO.....									
11.6 SERVIZI RELATIVI ALL'ARTIGIANATO.....									
11.7 SERVIZI RELATIVI ALL'AGRICOLTURA.....									
TURISMO.....									
TOTALE FUNZIONE: 11									
12) FUNZIONI RELATIVE A SERVIZI PRODUTTIVI.....									
12.1 DISTRIBUZIONE GAS.....									
12.2 CENTRALE DEL LATTE.....									
12.3 DISTRIBUZIONE ENERGIA ELETTRICA.....									
12.4 TELERISCALDAMENTO.....									
12.5 FARMACIE.....									
12.6 ALTRI SERVIZI PRODUTTIVI.....									
TOTALE FUNZIONE: 12									
TOTALE TITOLO : 2	434.344,49								107.619,98

RIPRILOGO GENERALE DELLE SPESE - Spese in Conto Capitale (Impegni)

T O T A L E	INTERVENTO 10 CONCESSIONI DI CREDITI E ANTI- CIPAZIONI	INTERVENTO 9 CONFERIMENTI DI CAPITALE	INTERVENTO 8 PARTICIPAZIONI AZIONARIE	INTERVENTO 7 TRASFERIMENTI DI CAPITALE	INTERVENTO 6 PER INVESTIMENTI	FUNZIONI e SERVIZI
						1) FUNZIONI GENERALI DI AMMINI- STRAZIONE, DI GESTIONE E DI CONTROLLO..... 1.1 ORGANI ISTITUZIONALI, PARTEC- PAZIONE E DECENTRAMENTO..... 1.2 SEGRETERIA GENERALE, PERSONALE E ORGANIZZAZIONE..... 1.3 GESTIONE ECONOMICA, FINANZIA- RIA, PROGRAMMAZIONE, PROVVEDE- TORATO E CONTROLLO DI GESTIONE 1.4 GESTIONE DELLE ENTRATE TRIBU- TARIE E SERVIZI FISCALI..... 1.5 GESTIONE DEI BENI DEMANIALI E PATRIMONIALI..... 1.6 UFFICIO TECNICO..... 1.7 ANAGRAFE, STATO CIVILE, ELETT- TORALE, TEVA E SERVIZIO STATI- STICO..... 1.8 ALTRI SERVIZI GENERALI..... TOTALE FUNZIONE: 1
						2) FUNZIONI RELATIVE ALLA GIUSTI- ZIA..... 2.1 UFFICI GIUDIZIARI..... 2.2 CASA CIRCONDARIALE E ALTRI SERVIZI..... TOTALE FUNZIONE: 2
						3) FUNZIONI DI POLIZIA LOCALE..... 3.1 POLIZIA MUNICIPALE..... 3.2 POLIZIA COMMERCIALE..... 3.3 POLIZIA AMMINISTRATIVA..... TOTALE FUNZIONE: 3

TOTALE	Intervento 10 CONCESSIONI DI CREDITI E ANTI- CIPAZIONI	Intervento 9 CONFERIMENTI DI CAPITALE	Intervento 8 PARTECIPAZIONI AZIONARIE	Intervento 7 TRASFERIMENTI DI CAPITALE	Intervento 6 PER INVESTIMENTI	FUNZIONI E SERVIZI
						4) FUNZIONI DI ISTRUZIONE PUBBLICA..... CA..... 4.1 SCUOLA MATERNA..... 4.2 ISTRUZIONE ELEMENTARE..... 4.3 ISTRUZIONE MEDIA..... 4.4 ISTRUZIONE SECONDARIA SUPERIORE..... RE..... 4.5 ASSISTENZA SCOLASTICA, TRASPOR- TO, REFEZIONE E ALTRI SERVIZI..... 5) FUNZIONI RELATIVE ALLA CULTURA ED AI BENI CULTURALI..... 5.1 BIBLIOTECHE, MUSEI E PINACOTE- CHE..... 5.2 TEATRI, ATTIVITA' CULTURALI E SERVIZI DIVERSI NEL SETTORE CULTURALE..... TOTALE FUNZIONE: 5
						6) FUNZIONI NEL SETTORE SPORTIVO E RICREATIVO..... 6.1 PISCINE COMUNALI..... 6.2 STADIO COMUNALE, PALAZZO DELLO SPORT ED ALTRI IMPIANTI..... 6.3 MANIFESTAZIONI DIVERSE NEL SETTORE SPORTIVO E RICREATIVO. TOTALE FUNZIONE: 6
						7) FUNZIONI NEL CAMPO TURISTICO. 7.1 SERVIZI TURISTICI..... 7.2 MANIFESTAZIONI TURISTICHE..... TOTALE FUNZIONE: 7

RIPILOGO GENERALE DELLE SPESE - Spese in Conto Capitale (Impegni) (segue)

INTERVENTI		FUNZIONI		SERVIZI	
Intervento 1	PER INVESTIMENTI	8	FUNZIONI NEL CAMPO DELLA VIABILITA' E DEI TRASPORTI.....	8	TOTALE FUNZIONE: 8
Intervento 7	TRASFERIMENTI DI CAPITALE	8.1	VIABILITA', CIRCOLAZIONE STRADALE E SERVIZI CONNESSI.....		
Intervento 8	PARTICIPAZIONI AZIONARIE	8.2	ILLUMINAZIONE PUBBLICA E SERVIZI CONNESSI.....		
Intervento 9	CONFERIMENTI DI CONCESSIONI DI CREDITI E ANTICIPAZIONI	8.3	TRASPORTI PUBBLICI LOCALI E SERVIZI CONNESSI.....		
Intervento 10	CONFERIMENTI DI CONCESSIONI DI CREDITI E ANTICIPAZIONI	9	FUNZIONI RIGUARDANTI LA GESTIONE DEL TERRITORIO E DELL'AMBIENTE.....	9	TOTALE FUNZIONE: 9
		9.1	URBANISTICA E GESTIONE DEL TERRITORIO.....		
		9.2	EDILIZIA RESIDENZIALE PUBBLICA		
		9.3	LOCALI E PIANI DI EDILIZIA ECONOMICO-POPOLARE.....		
		9.4	SERVIZI DI PROTEZIONE CIVILE		
		9.5	SERVIZIO INTEGRATO		
		9.6	SERVIZIO SMALTIMENTO RIFIUTI		
		9.7	PARCHI E SERVIZI PER LA TUTELA AMBIENTALE DEL VERDE, ALTRI SERVIZI RELATIVI AL TERRITORIO ED ALL'AMBIENTE.....		
		10	FUNZIONI NEL SETTORE SOCIALE	10	TOTALE FUNZIONE: 10
		10.1	ASILI NIDO, SERVIZI PER L'INFANZIA E PER I MINORI.....		
		10.2	SERVIZI DI PREVENZIONE E RILABILITAZIONE.....		
		10.3	STRUTTURE RESIDENZIALI E DI RICOVERO PER ANZIANI.....		
		10.4	ASSISTENZA, BENEFICENZA PUBBLICA E SERVIZI DIVERSI ALLA PERSONA.....		
		10.5	SERVIZIO NEUROLOGICO E CINEFERIALE.....		
			TOTALE FUNZIONE: 10		
TOTALE					
				1.690.533,96	1.693.796,22
				3.262,26	3.262,26
				1.327.940,01	1.327.940,01
				3.262,26	3.262,26
				107.619,98	107.619,98


RIPRILOGO GENERALE DELLE SPESE - Spese in Conto Capitale (Impegni) (segue)

INTERVENTI PER INVESTIMENTI	INTERVENTO 7	TRASFERIMENTI DI CAPITALE	INTERVENTO 8	INTERVENTO 9	INTERVENTO 10	TOTALE
		AZIONARIE	CONFERIMENTI DI	CREDITI E ANTICIPIAZIONI		
			CAPITALE			

11) FUNZIONI NEL CAMPO DELLO SVILUPPO ECONOMICO.....						
11.1 AFFISSIONI E PUBBLICITA'.....						
11.2 FIERE, MERCATI E SERVIZI CONNESSI.....						
11.3 MATTatoio e SERVIZI CONNESSI.....						
11.4 SERVIZI RELATIVI ALL'INDUSTRIA.....						
11.5 SERVIZI RELATIVI AL COMMERCIO.....						
11.6 SERVIZI RELATIVI ALL'ARTIGIANATO.....						
11.7 SERVIZI RELATIVI ALL'AGRICOLTURA.....						
TOTALE FUNZIONE: 11						

12) FUNZIONI RELATIVE A SERVIZI PRODUTTIVI.....						
12.1 DISTRIBUZIONE GAS.....						
12.2 CENTRALE DEL LATTE.....						
12.3 DISTRIBUZIONE ENERGIA ELETTRICA.....						
12.4 TELETRASCALDAMENTO.....						
12.5 FARMACIE.....						
12.6 ALTRI SERVIZI PRODUTTIVI.....						
TOTALE FUNZIONE: 12						
TOTALE TITOLO : 2	1.327.940,01		3.262,26			1.873.166,74


FUNZIONI e SERVIZI		INTERVENTI		TOTALE	
1) FUNZIONI GENERALI DI AMMINISTRAZIONE, DI GESTIONE E DI CONTROLLO.....		Intervento 1	Intervento 2	45.720,58	45.720,58
1.3 GESTIONE ECONOMICA, FINANZIARIA, PROGRAMMAZIONE, PROVVEDIMENTI, TORATO E CONTROLLO DI GESTIONE		Intervento 3	Intervento 4	45.720,58	45.720,58
TOTALE TITOLO : 3		Intervento 5			45.720,58



QUADRO RIASSUNTIVO DELLA GESTIONE FINANZIARIA

G E S T I O N E		Residui	Competenza	TOTALE
Fondo di cassa al 1 gennaio				
		764.190,01	1.992.764,93	2.756.954,94
PAGAMENTI				
		2.197.300,84	1.050.937,56	3.248.238,40
FONDO DI CASSA AL 31 DICEMBRE				
				1.291.579,42
PAGAMENTI per azioni esecutive non regolarizzate al 31 Dic.				
				1.291.579,42
DIFFERENZA				
		946.657,86	1.396.631,41	2.343.289,27
RESIDUI ATTIVI				
		1.387.759,96	2.039.497,54	3.427.257,50
RESIDUI PASSIVI				
				-1.083.968,23
DIFFERENZA				
				207.611,19
AVANZO (+) o DISAVANZO (-)				
RISULTATO				
DI	-Fondi vincolati			194.705,00
AMMINISTR.	-Fondi per finanziamento spese in conto capitale			
	-Fondi di ammortamento			
	-Fondi non vincolati			12.906,19

CASTELLI '14 31-12-2015



Il Segretario
DI FELICE FRAN DOMINIQUE

Il Rappresentante legale
SECA RINALDO

Il responsabile del
servizio finanziario
DI CLAUDIO GIOVANNI

[Handwritten signature]

[Handwritten signature]

[Handwritten signature]

